

Sirdaryo viloyatida kichik korxonalar va mikrofirmalar faoliyati

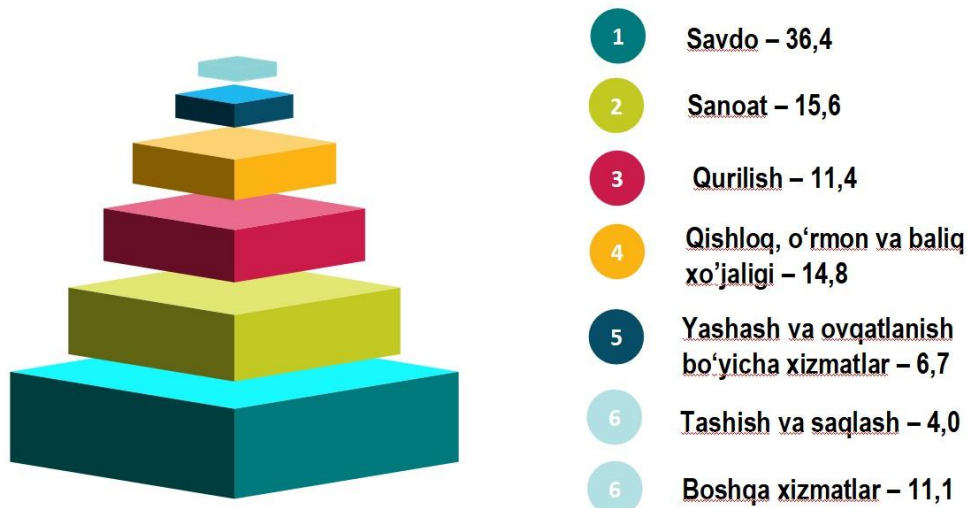
2021- yil

E'tibor bering!:

- **2021-** yilda faoliyat ko'rsatayotgan kichik korxonalar va mikrofirmalar soni **13 373** ta tashkil etdi.
- Faoliyat ko'rsatayotgan kichik korxonalar va mikrofirmalar sonining eng ko'p ulushi savdo sohasida (36,4%), sanoat tarmoqlarida (15,6%), qishloq, o'rmon va baliq xo'jaligida (14,8%), qurilishda (11,4%), boshqa xizmatlar (11,1%), yashash va ovqatlanishda (6,7%), tashish va saqlashda 4,0% ni tashkil etdi.



2021- yilda faoliyat ko'rsatayotgan kichik korxonalar va mikrofirmalarning iqtisodiy faoliyat turlari bo'yicha ulushi, % da



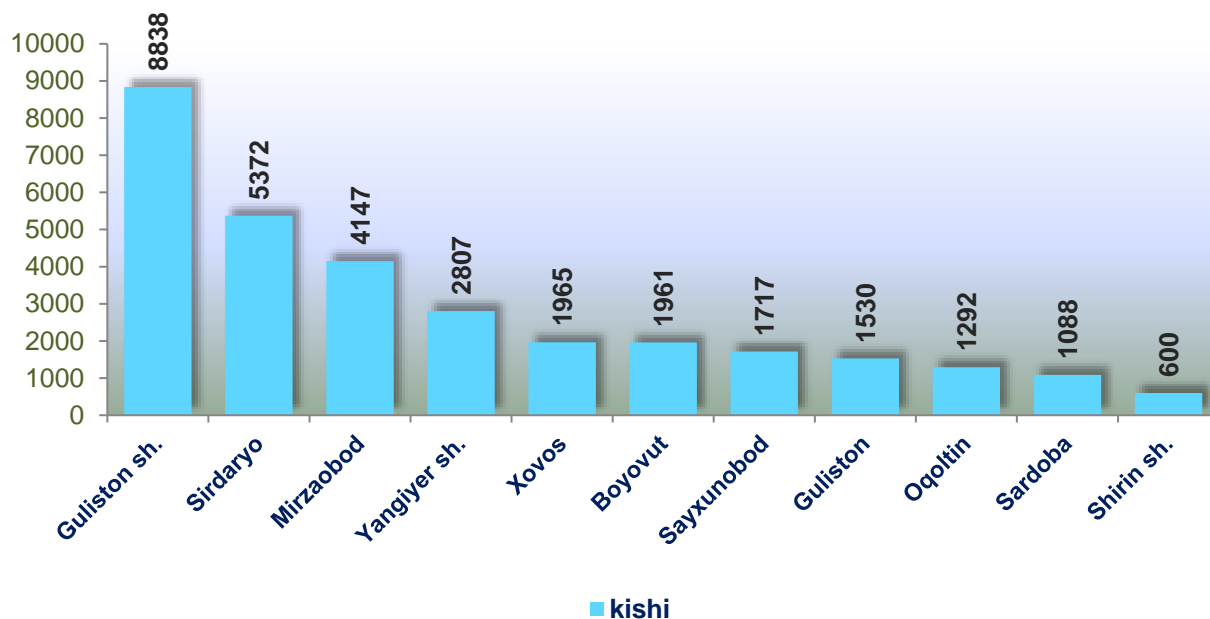


**Viloyat bo'yicha o'rtacha ish haqini hisoblash
uchun qabul qilinadigan mehnat daftarchalariga ega
bo'lgan xodimlar soni, kishi**

	O'rtacha ish haqini hisoblash uchun qabul qilinadigan mazkur korxonada mehnat daftarchalariga ega bo'lgan xodimlar soni		shundan: ayollar		farq (+;-)
	2020- y.	2021- y.	2020- y.	2021- y.	
Sirdaryo	29172	31317	6789	7733	2145
Guliston sh.	8264	8838	2194	2537	574
Shirin sh.	1138	600	114	118	-538
Yangiyer sh.	2725	2807	686	835	82
<i>tumanlar</i>					
Oqoltin	1499	1292	372	375	-207
Boyovut	1719	1961	184	268	242
Sayxunobod	1413	1717	265	335	304
Guliston	1598	1530	380	367	-68
Sardoba	727	1088	146	318	361
Mirzaobod	2640	4147	515	857	1507
Sirdaryo	5453	5372	1347	1271	-81
Xovos	1996	1965	586	452	-31



2021- yilda viloyat bo'yicha o'rtacha ish haqini hisoblash uchun qabul qilinadigan mehnat daftarchalariga ega bo'lgan xodimlar soni, kishi



Viloyat bo'yicha o'rtacha ish haqini hisoblash uchun qabul qilinadigan mehnat daftarchalariga ega bo'lgan xodimlar sonining eng ko'pi Guliston shahar (8838 ta), Sirdaryo tumani (5372 ta), Mirzaobod tumani (4147 ta), Yangiyer shahar (2807 ta), Xovos tumani (1965 ta), Boyovut tumani (1961 ta) va Sayxunobod tumani (1717 ta) ga to'g'ri keldi.



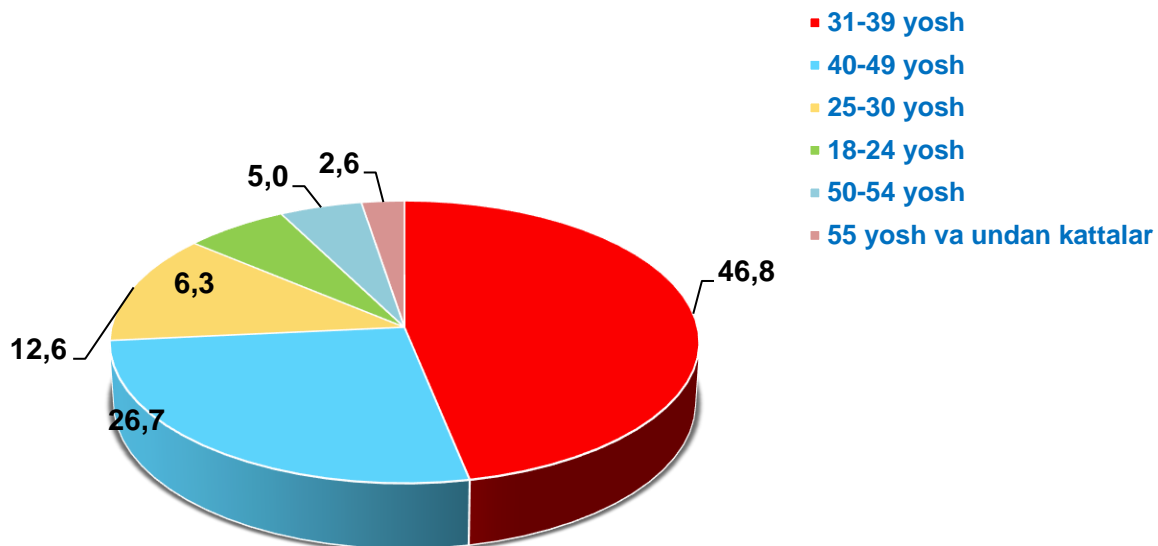


Iqtisodiy faoliyat turlari bo'yicha o'rtacha ish haqini hisoblash uchun qabul qilinadigan mehnat daftarchalariga ega bo'lgan xodimlar soni, kishi

	O'rtacha ish haqini hisoblash uchun qabul qilinadigan mazkur korxonada mehnat daftarchalariga ega bo'lgan xodimlar soni		shundan: ayollar		farq (+;-)
	2020- y.	2021- y.	2020- y.	2021- y.	
Jami	29172	31317	6789	7733	2145
Qishloq, o'rmon va baliq xo'jaligi	2539	2482	435	403	-57
Sanoat	8245	10223	2853	3616	1978
Qurilish	6595	6563	545	607	-32
Savdo	6293	6816	1435	1468	523
Tashish va saqlash	1149	1059	110	100	-90
Yashash va ovqatlanish bo'yicha xizmatlar	1407	1421	502	548	14
Axborot va aloqa	135	121	31	30	-14
Sog'liqni saqlash va ijtimoiy xizmatlar ko'rsatish	719	856	423	524	137
Boshqa turdagi xizmatlar	2090	1776	455	437	-314



2021- yilda iqtisodiy faoliyat turlari bo'yicha o'rtacha ish haqini hisoblash uchun qabul qilinadigan mehnat daftarchalariga ega bo'lgan xodimlar sonining ulushi, % da



Ma'lumot uchun: 2021- yilda iqtisodiy faoliyat turlari bo'yicha o'rtacha ish haqini hisoblash uchun qabul qilinadigan mehnat daftarchalariga ega bo'lgan xodimlar sonining eng ko'pi **sanoatda** – 10223 ta, shuningdek:

savdoda – 6816 ta;

qurilishda – 6563 ta;

qishloq, o'rmon va baliq xo'jaligi – 2482 ta;

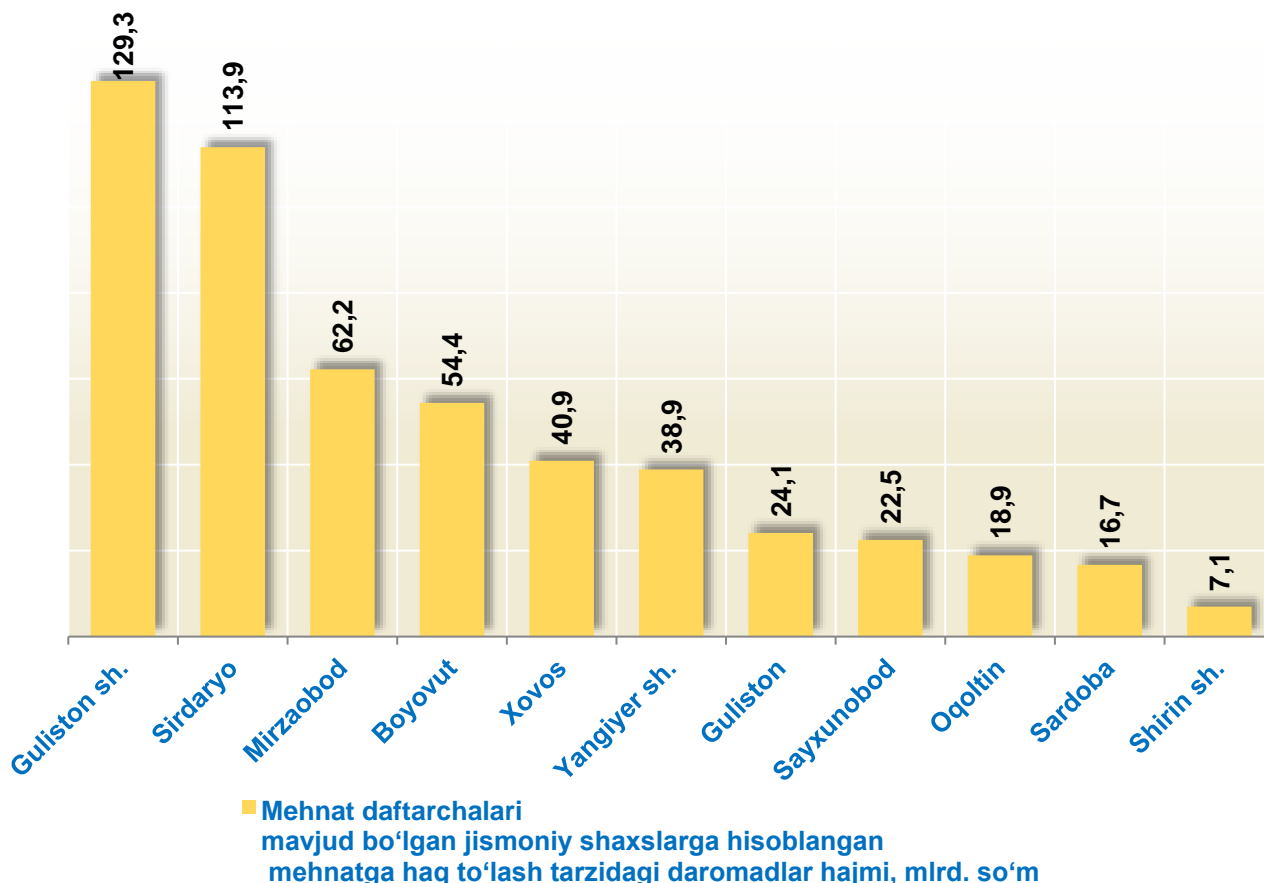
boshqa turdagi xizmatlar – 1776 tani tashkil etdi.


Viloyat bo'yicha mehnat daftarchalari mavjud bo'lgan jismoniy shaxslarga hisoblangan mehnatga haq to'lash tarzidagi daromadlar hajmi, mlrd. so'm

	Mehnat daftarchalari mavjud bo'lgan jismoniy shaxslarga hisoblangan mehnatga haq to'lash tarzidagi daromadlar		shundan: ayollar		farq (+;-)
	2020- y.	2021- y.	2020- y.	2021- y.	
Sirdaryo	376,6	528,8	76,6	106,6	152,2
Guliston sh.	101,9	129,3	24,7	34,0	27,4
Shirin sh.	10,8	7,1	0,9	1,3	-3,7
Yangiyer sh.	32,6	38,9	6,9	10,1	6,3
<i>tumanlar</i>					
Oqoltin	17,5	18,9	3,5	5,1	1,4
Boyovut	21,2	54,4	1,8	3,1	33,2
Sayxunobod	16,7	22,5	2,4	3,9	5,8
Guliston	16,6	24,1	3,4	4,2	7,5
Sardoba	8,4	16,7	1,6	4,6	8,3
Mirzaobod	39,4	62,2	5,2	10,2	22,8
Sirdaryo	83,2	113,9	19,7	24,7	30,7
Xovos	28,3	40,9	6,5	5,4	12,6



2021- yilda viloyat bo'yicha mehnat daftarchalari mavjud bo'lgan jismoniy shaxslarga hisoblangan mehnatga haq to'lash tarzidagi daromadlar hajmi, mlrd. so'm



Viloyat bo'yicha mehnat daftarchalari mavjud bo'lgan jismoniy shaxslarga hisoblangan mehnatga haq to'lash tarzidagi daromadlar hajmining eng ko'pi Guliston shahar (129,3 mlrd. so'm), Sirdaryo tumani (113,9 mlrd. so'm), Mirzaobod tumani (62,2 mlrd. so'm), Boyovut tumani (54,4 mlrd. so'm), Xovos tumani (40,9 mlrd. so'm), Yangiyer shahar (38,9 mlrd. so'm) ga to'g'ri keldi.



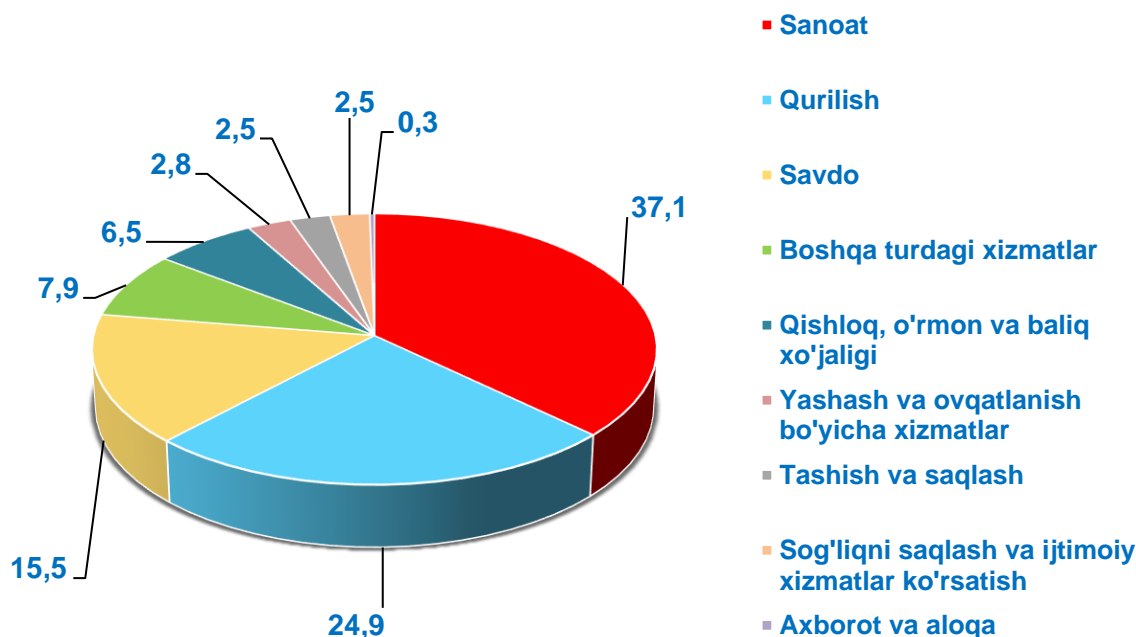


Iqtisodiy faoliyat turlari bo'yicha mehnat daftarchalari mavjud bo'lgan jismoniy shaxslarga hisoblangan mehnatga haq to'lash tarzidagi daromadlar hajmi, mlrd. so'm

	Mehnat daftarchalari mavjud bo'lgan jismoniy shaxslarga hisoblangan mehnatga haq to'lash tarzidagi daromadlar,		shundan: ayollar		farq (+;-)
	2020- y.	2021- y.	2020- y.	2021- y.	
Jami	376,6	528,8	76,6	104,2	152,2
Qishloq, o'rmon va baliq xo'jaligi	30,1	34,4	4,4	4,4	4,3
Sanoat	115,2	196,3	35,1	52,0	81,1
Qurilish	106,0	131,7	8,6	10,8	25,7
Savdo	58,1	82,1	13,5	16,6	24,0
Tashish va saqlash	11,4	13,4	1,1	1,1	2,0
Yashash va ovqatlanish bo'yicha xizmatlar	10,9	14,6	4,0	5,6	3,7
Axborot va aloqa	1,3	1,6	0,2	0,4	0,3
Sog'liqni saqlash va ijtimoiy xizmatlar ko'rsatish	8,2	13,2	4,6	6,9	5,0
Boshqa turdagi xizmatlar	35,4	41,6	5,1	6,5	6,2



2021- yilda iqtisodiy faoliyat turlari bo'yicha mehnat daftarchalari mavjud bo'lgan jismoniy shaxslarga hisoblangan mehnatga haq to'lash tarzidagi daromadlar hajmi, % da



2021- yilda iqtisodiy faoliyat turlari bo'yicha mehnat daftarchalari mavjud bo'lgan jismoniy shaxslarga hisoblangan mehnatga haq to'lash tarzidagi daromadlar hajmining eng ko'pi:

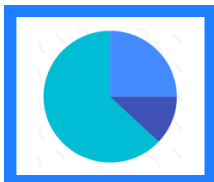
sanoatda – 196,3 mlrd. so'm, shuningdek:

qurilishda – 131,7 mlrd. so'm;

savdoda – 82,1 mlrd. so'm;

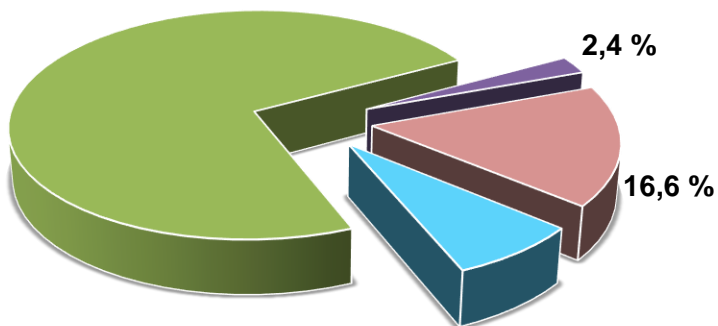
qishloq, o'rmon va baliq xo'jaligi – 34,4 mlrd. so'm;

tashish va saqlash – 13,4 mlrd. so'mni tashkil etdi.



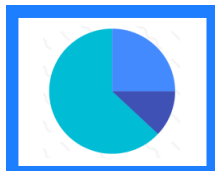
2021- yilda, yil oxiriga mehnat daftarchalari mavjud bo'lgan xodimlarning ma'lumoti boyicha taqsimlanishi, % da

73,3 %

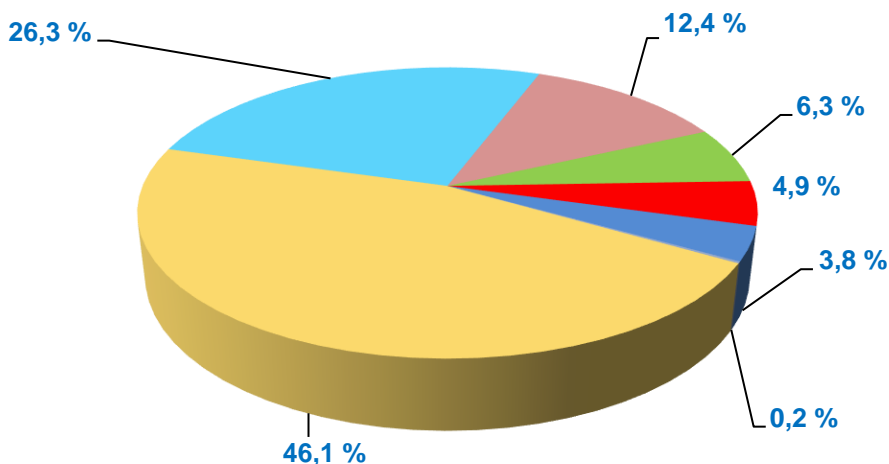


- oliy
- professional ta'lim
- umumiy o'рта va o'рта maxsus
- ma'lumotga ega emas

2021- yilda, yil oxiriga kichik korxonalar va mikrofirmalarda mehnat daftarchalari mavjud bo'lgan xodimlar soni **36956 ta** kishini tashkil etdi, shundan ma'lumoti bo'yicha: oliy – **6130 ta** kishi, professional ta'lim – **2837 ta** kishi, umumiy o'рта va o'рта maxsus - **27100** va ma'lumotga ega emas – **889 ta** kishini tashkil etdi.



2021- yilda, yil oxiriga mehnat daftarchalari mavjud bo'lgan xodimlarning yoshi boyicha taqsimlanishi, % da



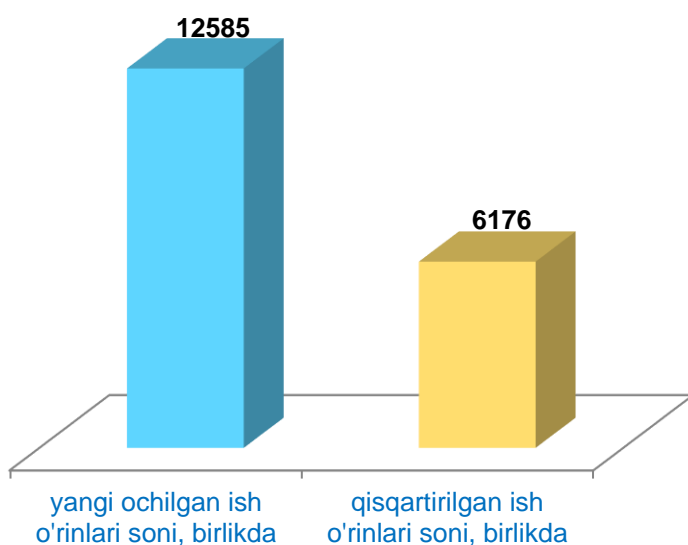
- 31-39 yosh
- 25-30 yosh
- 50-54 yosh
- 16-18 yosh
- 40-49 yosh
- 18-24 yosh
- 55 yosh va undan yuqorisi

2021- yilda, yil oxiriga kichik korxonalar va mikrofirmalarda mehnat daftarchalari mavjud bo'lgan **36956 ta** kishidan yoshi bo'yicha: 16-18 yosh – **73 ta** kishi, 18-24 yosh – **2314 ta** kishi, 25-30 yosh – **4594 ta** kishi, 31-39 yosh – **17037 ta** kishi, 40-49 yosh – **9728 ta** ming kishi, 50-54 yosh – **1817 ta** kishi, 55 yosh va undan kattalar – **1393 ta** kishini tashkil etdi.

2021- yilda yil oxiriga mehnat daftarchalari mavjud bo'lgan xodimlarning yoshi bo'yicha ulushining eng ko'pini, 31-39 yosh (46,1 %) 40-49 yosh (26,3 %) 25-30 yosh (12,4 %) 18-24 yosh (6,3 %) 50-54 yosh (4,9 %) 55 yosh va undan kattalar (3,8 %) 16-18 yosh (0,2 %) tashkil qildi.



Hisobot yilida yangi ochilgan va qisqartirilgan ish o'rinlari soni

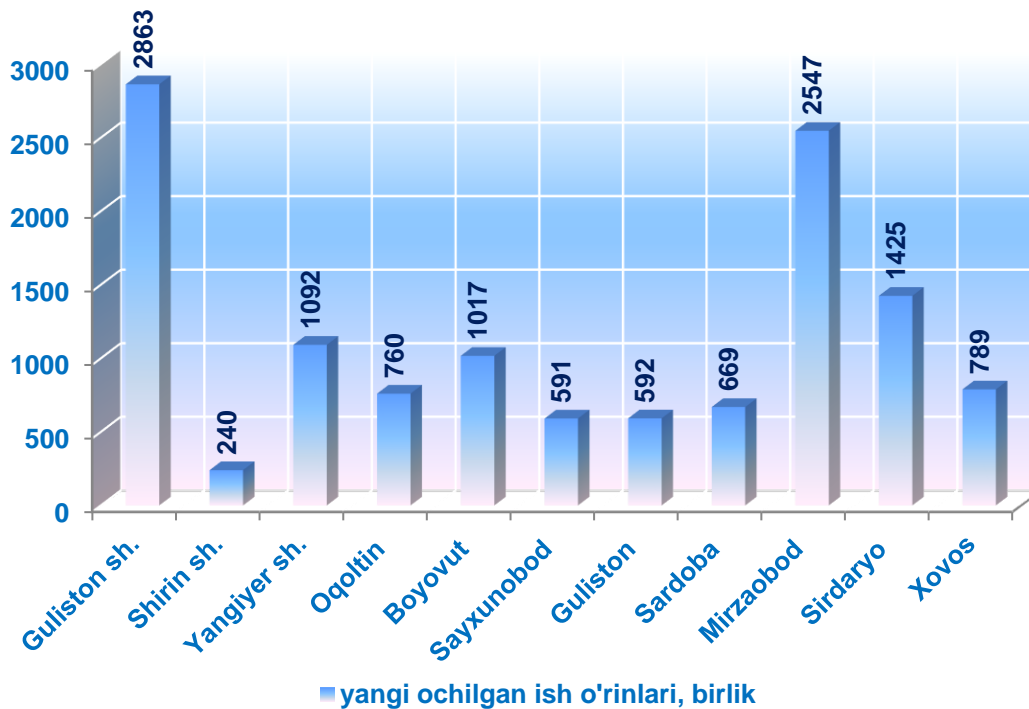


2021-yil hisobot yilida kichik korxonalar va mikrofirmalar tomonidan yangi ochilgan ish o'rinlari soni **12585** tani tashkil etdi.

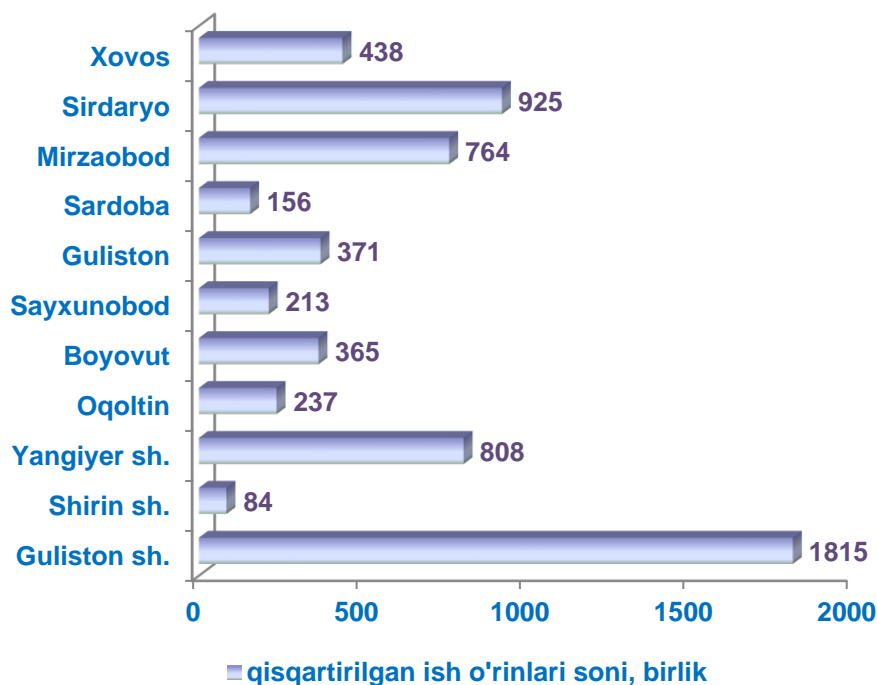
Shu bilan birga hisobot yilida qisqartirilgan ish o'rinlari soni **6176** tani tashkil etdi.

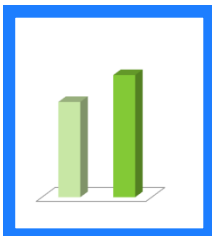


ViLOYAT bo'yicha hisobot yilida yangi ochilgan ish o'rinlari soni, birlikda

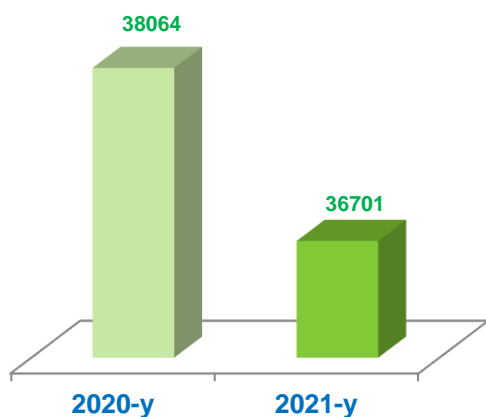


ViLOYAT bo'yicha hisobot yilida qisqartirilgan ish o'rinlari soni, birlikda



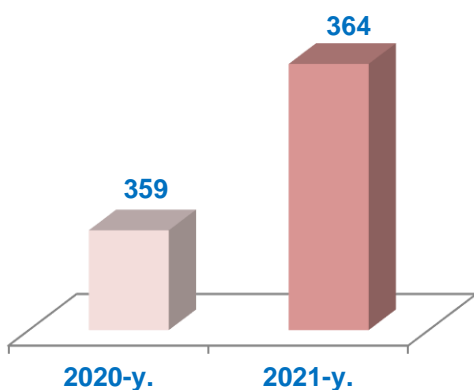


Hisobot yilida mehnat daftarchalari mavjud bo'lgan xodimlar, tashqi o'rindoshlar va fuqarolik-huquqiy tusda tuzilgan shartnomalar asosida ishlayotgan xodimlarning yillik o'rtacha soni, ming kishi



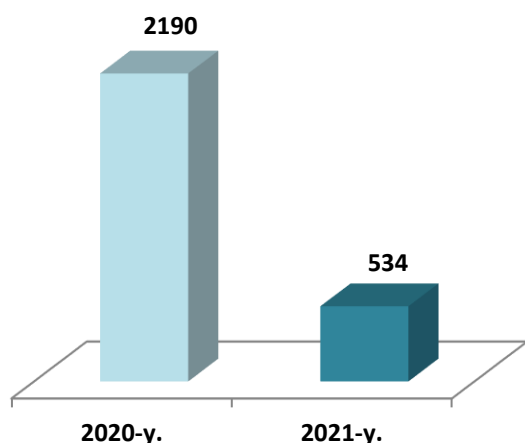
Mehnat daftarchalari mavjud bo'lgan xodimlarning yillik o'rtacha soni **36701** ta kishini tashkil etdi.

Ma'lumot uchun: 2020- yil, hisobot yilida mehnat daftarchalari mavjud bo'lgan xodimlarning yillik o'rtacha soni **38064** ta kishini tashkil etgan.



Tashqi o'rindoshlarni yillik o'rtacha soni **364** ta kishi;

Ma'lumot uchun: 2020- yil, hisobot yilida tashqi o'rindoshlarni yillik o'rtacha soni **359** ta kishini tashkil etgan.



Fuqarolik huquqiy tusda tuzilgan shartnomalar asosida ishlayotgan xodimlarning yillik o'rtacha soni **534** ta kishini tashkil etdi.

Ma'lumot uchun: 2020- yil, hisobot yilida fuqarolik huquqiy tusda tuzilgan shartnomalar asosida ishlayotgan xodimlarning yillik o'rtacha soni **2190** ta kishini tashkil etgan.



Hisobot yilida mehnat daftarchalari mavjud bo'lgan xodimlar, tashqi o'rindoshlar va fuqarolik-huquqiy tusda tuzilgan shartnomalar asosida ishlayotgan xodimlarning yillik o'rtacha soni

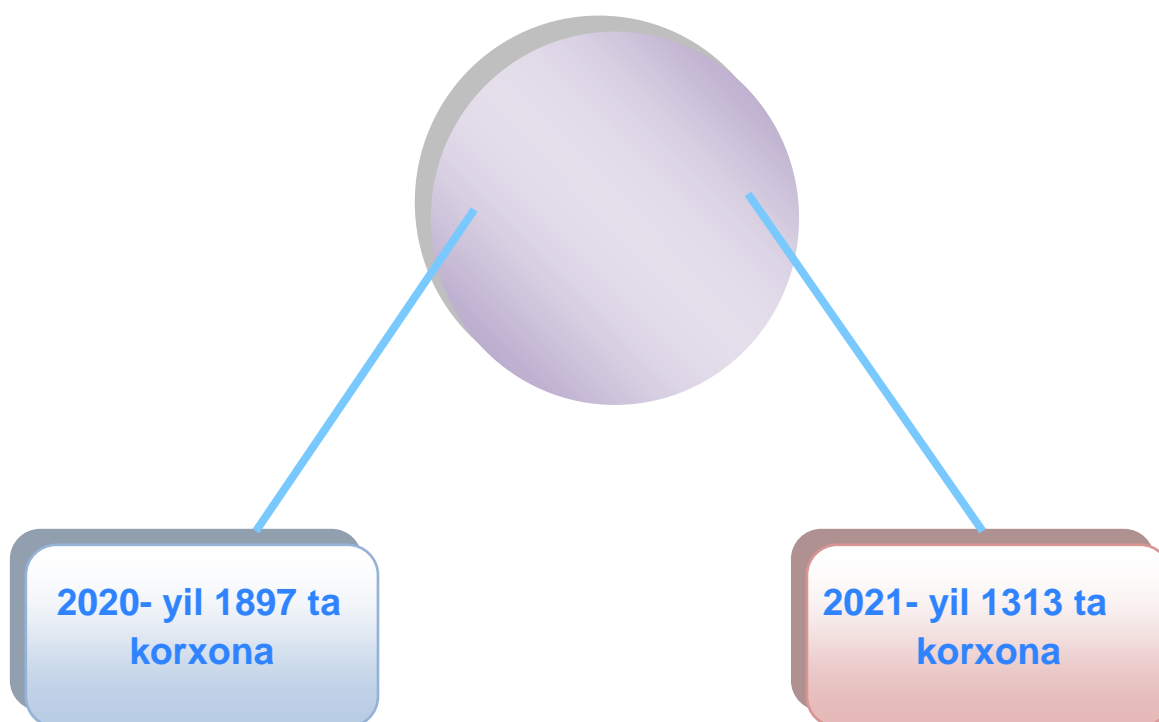
Ko'rsatkichlar soni	o'lchov birligi	2020- y.	2021- y.
Hisobot yilida yangi ochilgan ish o'rinlari soni	birlikda	13831	12585
Hisobot yilida qisqartirilgan ish o'rinlari soni	birlikda	6292	6176
Hisobot yilida mazkur korxonada mehnat daftarchalari mavjud bo'lgan xodimlarning yillik o'rtacha soni	kishi	38064	36701
Tashqi o'rindoshlarning yillik o'rtacha soni	kishi	359	364
Fuqarolik-huquqiy tusda tuzilgan shartnomalar asosida ishlayotgan xodimlarning yillik o'rtacha soni	kishi	2190	534



2021- yilda Sirdaryo viloyati bo'yicha ayollar rahbarligidagi kichik korxonalar va mikrofirmalar soni **1313** tani tashkil etdi.

Bu esa **2020-** yilning mos davriga nisbatan **584** taga kam demakdir.

2021- yilda ayollar rahbarligidagi kichik korxonalar va mikrofirmalarning, jami faoliyat ko'rsatayotgan kichik korxonalar va mikrofirmalar hajmidagi ulushi **10,1 %** ni tashkil etdi



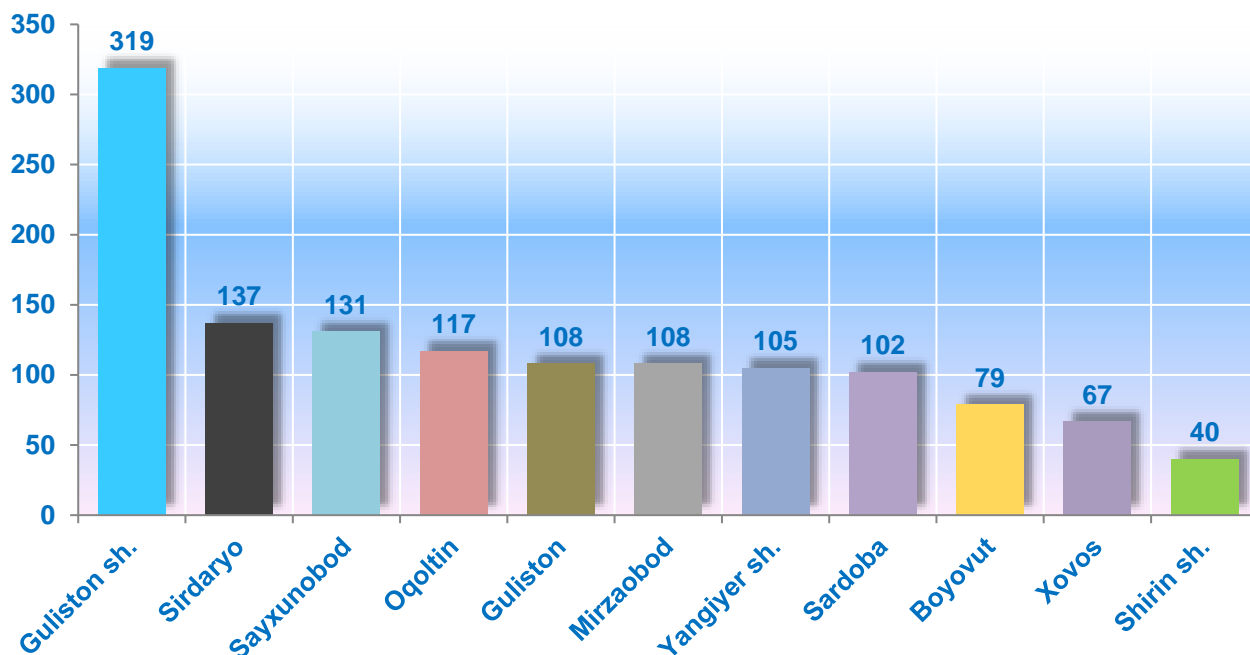


**2020- 2021- yillarda viloyat bo'ycha ayollar
rahbarligidagi kichik korxonalar va
mikrofirmalar soni, birlikda**

	Ayollar rahbarligidagi kichik korxonalar va mikrofirmalar soni, birlikda		farq (+;-)
	2020- y.	2021- y.	
Sirdaryo	1897	1313	-584
Guliston sh.	638	319	-319
Shirin sh.	42	40	-2
Yangiyer sh.	147	105	-42
<i>tumanlar</i>			0
Oqoltin	121	117	-4
Boyovut	91	79	-12
Sayxunobod	177	131	-46
Guliston	164	108	-56
Sardoba	104	102	-2
Mirzaobod	141	108	-33
Sirdaryo	203	137	-66
Xovos	69	67	-2




2021- yilda viloyat bo'yicha ayollar rahbarligidagi kichik korxonalar va mikrofirmalar soni, birlikda



Viloyat bo'yicha ayollar rahbarligidagi kichik korxonalar va mikrofirmalar sonining eng katta qismi Guliston shahri (319 ta), Sirdaryo tumani (137 ta), Sayxunobod tumani (131 ta), Oqoltin tumani (117 ta), Guliston tumani (108 ta), Mirzaobod tumani (108 ta), Yangiyer shahri (105 ta), Sardoba tumani (102 ta), Boyovut tumani (79 ta), Xovos tumani (67 ta) ga to'g'ri keldi. Eng past ko'rsatkich Shirin shahrida 40 tani tashkil etdi.



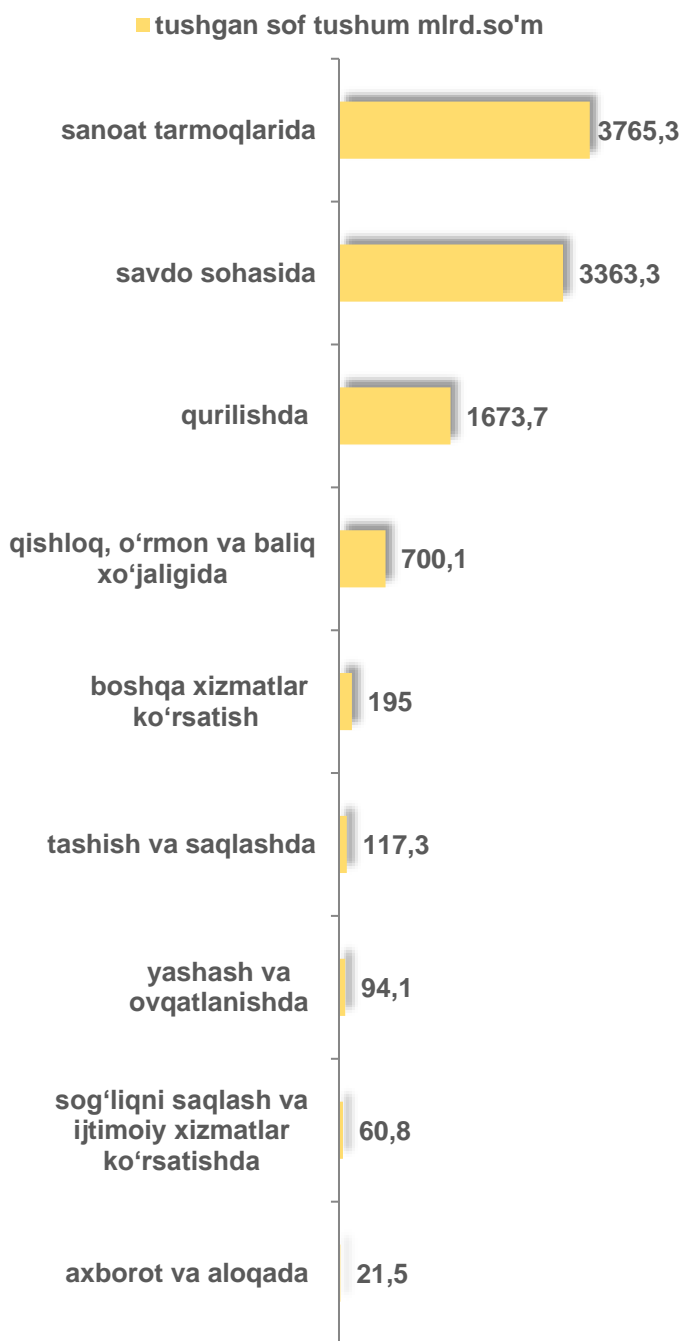


Ayollar rahbarligidagi kichik korxonalar va
mikrofirkalarning asosiy mehnat ko'rsatkichlari

Ko'rsatkichlar nomi	o'lchov birligi	2020- y.	2021- y.
O'rtacha ish haqini hisoblash uchun qabul qilinadigan mazkur korxonada mehnat daftarchalariga ega bo'lgan xodimlar soni	kishi	6789	7733
Mehnat daftarchalari mavjud bo'lgan jismoniy shaxslarga hisoblangan mehnatga haq to'lash tarzidagi daromadlar	mlrd. so'mda	76,6	104,2
Hisobot yili oxiriga mazkur korxonada mehnat daftarchalari mavjud bo'lgan xodimlar soni	kishi	8797	8230
shu jumladan ma'lumotli:			
oliy	kishi	754	772
o'rta maxsus	kishi	6904	1061
o'rta va to'liqsiz o'rta	kishi	1139	6397
Hisobot yilida mazkur korxonada mehnat daftarchalari mavjud bo'lgan xodimlarning yillik o'rtacha soni	kishi	8439	8473



2021- yilda kichik korxonalar va mikrofirmalar tomonidan mahsulot (tovarlar, ishlar va xizmatlar) sotishdan tushgan sof tushum **9991,0** mlrd. so'mni tashkil etdi.



Kichik korxonalar va mikrofirmalar tomonidan mahsulot (tovarlar, ishlar va xizmatlar) sotishdan tushgan sof tushum miqdori va ulushining iqtisodiy faoliyat turlari bo'yicha eng ko'pi sanoat tarmoqlarida 3765,3 mlrd. so'm (37,7 %), savdo sohasida 3363,3 mlrd. so'm (37,6 %), qurilishda 1673,7 mlrd. so'm (16,8 %), qishloq, o'rmon va baliq xo'jaligida 700,1 mlrd. so'm (7,0 %), tashish va saqlashda 117,3 mlrd. so'm (1,2%), yashash va ovqatlanishda 94,1 mlrd. so'm (0,9 %), axborot va aloqada 21,5 mlrd. so'm (0,2 %), sog'liqni saqlash va ijtimoiy xizmatlar ko'rsatishda 60,8 mlrd. so'm (0,6 %), boshqa xizmatlar ko'rsatish 195,0 mlrd. so'm (2,0 %), ni tashkil etdi.

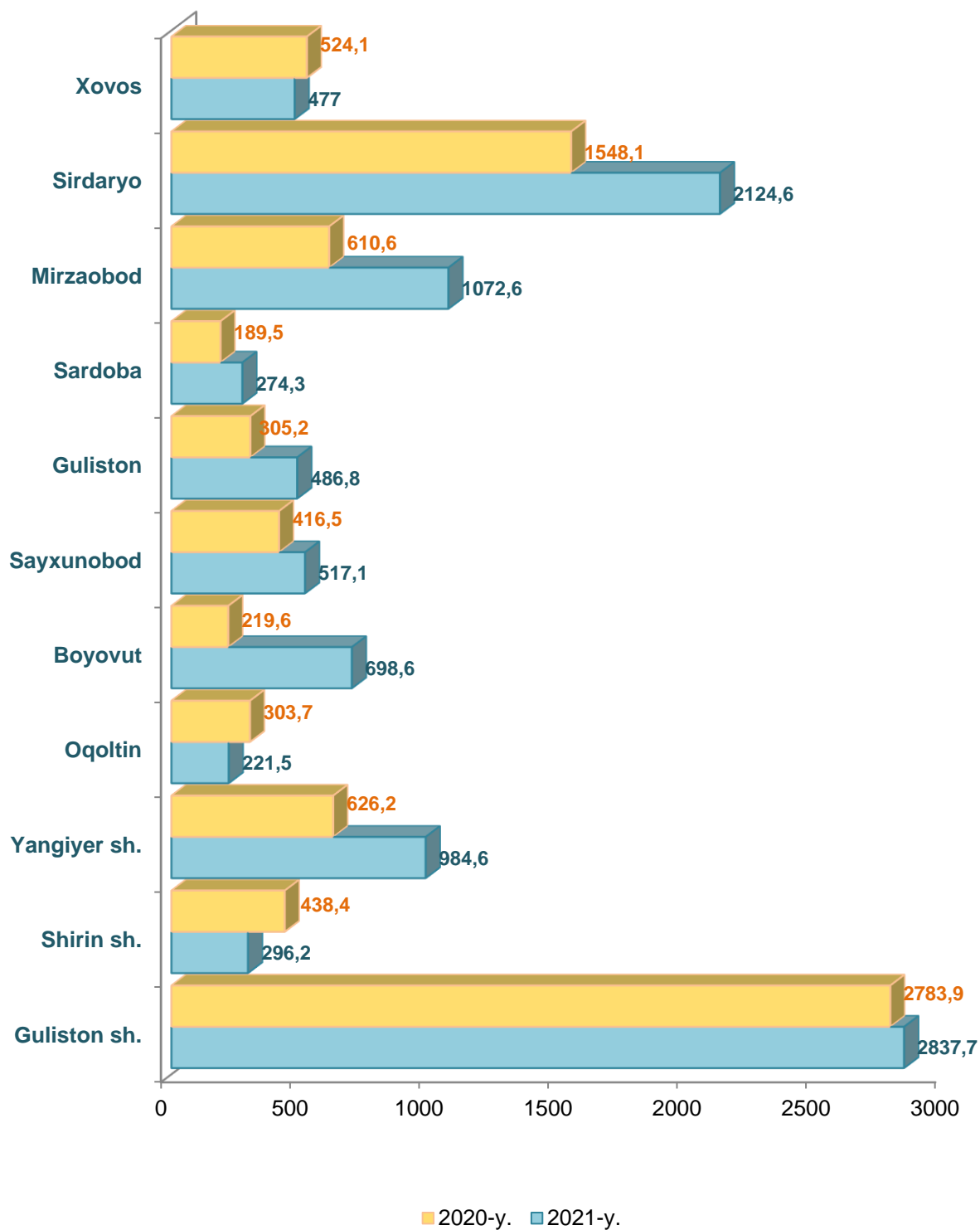


**Viloyat bo'yicha kichik korxonalar va mikrofirmalar
tomonidan mahsulot (tovarlar, ishlar va xizmatlar)
sotishdan tushgan sof tushum, mlrd. so'm**

	Mahsulot (tovarlar, ishlar va xizmatlar) sotishdan tushgan sof tushum		farq (+;-)	sotilgan mahsulot (tovarlar, ishlar va xizmatlar) tannarxi	
	2020- y.	2021- y.		2020- y.	2021- y.
Sirdaryo	7965,8	9991,0	2025,2	6786,4	8576,8
Guliston sh.	2783,9	2837,7	53,8	2445,8	2465,6
Shirin sh.	438,4	296,2	-142,2	354,7	273,8
Yangiyer sh.	626,2	984,6	358,4	503,7	803,4
<i>tumanlar</i>					
Oqoltin	303,7	221,5	-82,2	270,1	183,5
Boyovut	219,6	698,6	479	169,1	650,3
Sayxunobod	416,5	517,1	100,6	347,8	422,4
Guliston	305,2	486,8	181,6	244,3	391,5
Sardoba	189,5	274,3	84,8	161,2	242,6
Mirzaobod	610,6	1072,6	462	521,1	856,5
Sirdaryo	1548,1	2124,6	576,5	1258,7	1870,6
Xovos	524,1	477,0	-47,1	509,9	416,6



Viloyat bo'yicha kichik korxonalar va mikrofirmalar tomonidan mahsulot (tovarlar, ishlar va xizmatlar) sotishdan tushgan sof tushumi hajmi, mlrd. so'mda





**Viloyat bo'yicha kichik korxonalar va mikrofirmalarning
davr va boshqa xarajatlari miqdori, mlrd. so'm**

	Davr xarajatlari		boshqa xarajatlari	
	2020- y.	2021- y.	2020- y.	2021- y.
Sirdaryo	843,7	1138,1	566,7	607,7
Guliston sh.	237,3	304,7	111,2	98,1
Shirin sh.	42,6	15,6	12,4	11,4
Yangiyer sh.	65,9	82,8	41,0	37,7
<i>tumanlar</i>				
Oqoltin	15,5	29,8	13,8	32,9
Boyovut	56,2	55,2	2,1	11,9
Sayxunobod	50,0	58,5	58,3	48,7
Guliston	47,1	89,5	24,3	11,0
Sardoba	32,7	48,7	3,6	16,3
Mirzaobod	90,4	172,6	38,8	97,5
Sirdaryo	161,5	216,9	183,8	152,9
Xovos	44,5	63,8	77,4	89,3




E'tibor bering:

2021- yilda kichik korxonalar va mikrofirmalarning moliyaviy natijasi ya'ni foyda solig'ini to'lagunga qadar foyda (zarar (-) miqdori **454,6** mlrd. so'mni tashkil etdi.

Bu esa **2020-** yilning mos davriga nisbatan moliyaviy natijani **396,3** mlrd. so'mga ko'payishiga olib keldi.

Shuningdek, **2021-** yilda kichik korxonalar va mikrofirmalarning sof foydasi (zarar (-) miqdori **360,8** mlrd. so'mni tashkil etdi.

Bu esa **2020-** yilning mos davriga nisbatan sof foydani **336,8** mlrd. so'mga ko'payishiga olib keldi.



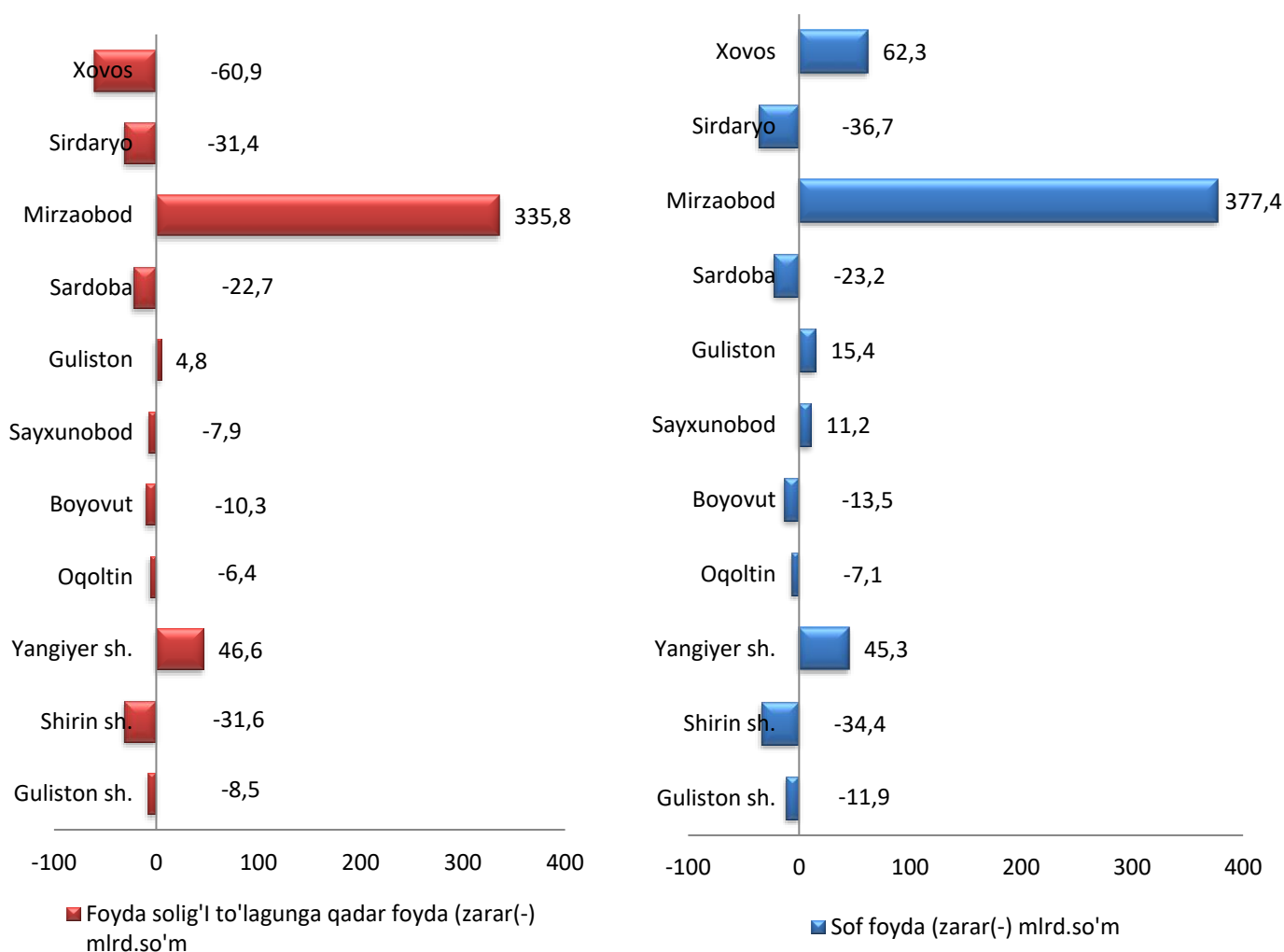
Viloyat bo'yicha kichik korxonalar va mikrofirmalarning foyda solig'ini to'lagunga qadar foyda (zarar (-) va sof foydasi (zarar (-) miqdori, mlrd. so'm

	Foyda solig'ini to'lagunga qadar foyda (zarar (-)		farq (+;-)	sof foyda (zarar (-)		farq (+;-)
	2020- y.	2021- y.		2020- y.	2021- y.	
Sirdaryo	58,3	454,6	396,3	-24,0	360,8	336,8
Guliston sh.	52,5	44,0	-8,5	30,6	18,7	-11,9
Shirin sh.	32,8	-1,2	-31,6	31,4	-3,0	-34,4
Yangiyer sh.	30,4	77,0	46,6	25,3	70,6	45,3
<i>tumanlar</i>						
Oqoltin	7,9	-1,5	-6,4	2,8	-4,3	-7,1
Boyovut	-6,6	-16,9	-10,3	-10,0	-23,5	-13,5
Sayxunobod	-10,1	2,2	-7,9	-13,2	-2,0	11,2
Guliston	-6,0	10,8	4,8	-9,8	5,6	4,2

	Foyda solig'ini to'lagunga qadar foyda (zarar (-))		farq (+;-)	sof foyda (zarar (-))		farq (+;-)
	2020- y.	2021- y.		2020- y.	2021- y.	
Sardoba	-5,1	-27,8	-22,7	-8,8	-32,0	-23,2
Mirzaobod	-20,1	355,9	335,8	-27,9	349,5	321,6
Sirdaryo	51,8	20,4	-31,4	35,5	-1,2	-36,7
Xovos	-69,3	-8,4	-60,9	-79,9	-17,6	-62,3



Viloyat bo'yicha kichik korxonalar va mikrofirmalarning foyda solig'ini to'lagunga qadar foyda (zarar (-)) va sof foydasi (zarar (-)) miqdori



**Kichik korxonalar va mikrofirmalarning asosiy moliyaviy ko'rsatkichlari, mlrd. so'mda**

Ko'rsatkichlar nomi	2020- y.	2021- y.
Yil oxiriga debitorlik qarzi	2031,1	2567,1
undan: muddati o'tgani	4,0	7,6
Yil oxiriga kreditorlik qarzi	2745,8	2956,6
undan: muddati o'tgani	9,9	2,2
Yil oxiriga asosiy vositalarning boshlang'ich (qayta tiklash) qiymati bo'yicha bahosi	4688,2	6855,0
Yil oxiriga asosiy vositalarning eskirish summasi	772,5	1088,4
Yil oxiriga nomoddiy aktivlarning boshlang'ich qiymati bo'yicha bahosi	21,7	32,8
Yil oxiriga nomoddiy aktivlarning amortizatsiya summasi	13,2	22,0
Ishlab chiqarish zaxiralari	1187,7	1417,1
Tugallanmagan qurilishlar (o'rnatilmagan uskunalarni qo'shgan holda)	1187,7	2912,5

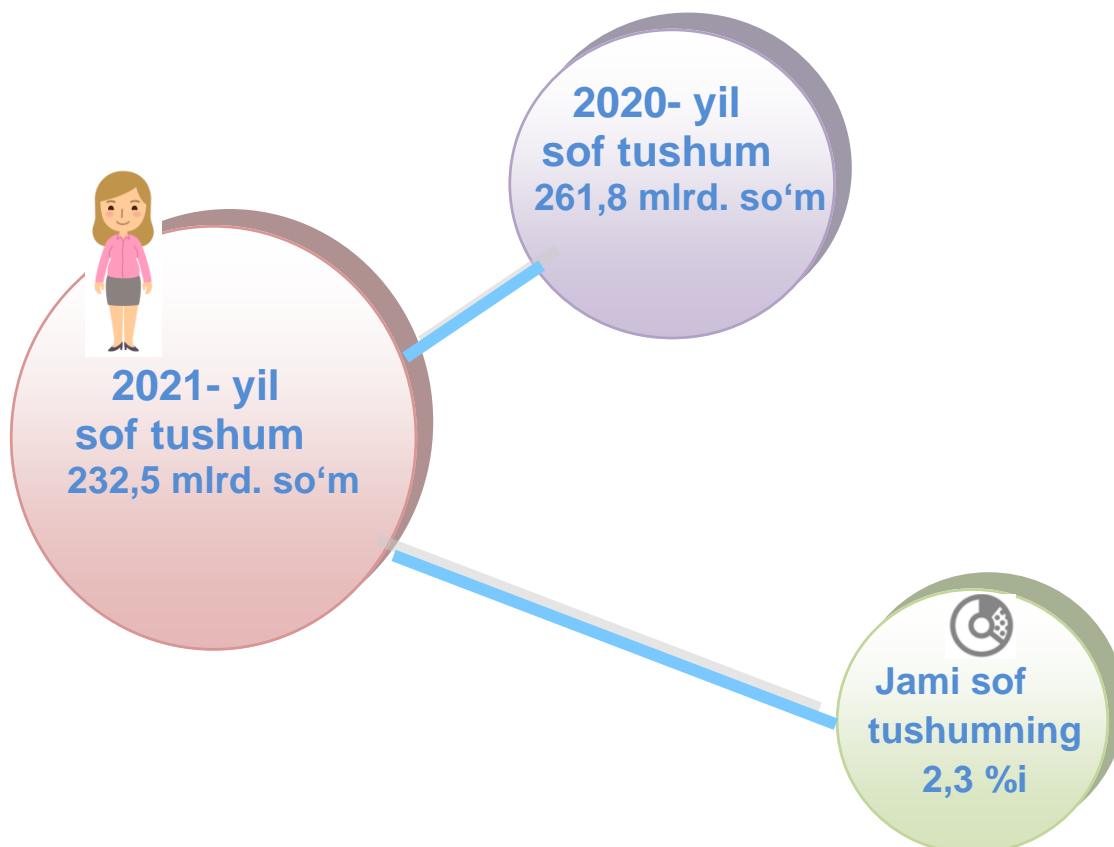
E'tibor bering:



2021- yilda ayollar rahbarligidagi kichik korxonalar va mikrofirmalar tomonidan mahsulot (tovarlar, ishlar va xizmatlar) sotishdan tushgan sof tushum **232,5** mlrd. so'mni tashkil etdi.

Bu esa **2020** - yilning mos davriga nisbatan **29,3** mlrd. so'mga kam demakdir.

2021- yilda rahbari ayol kishi bo'lgan kichik korxonalar va mikrofirmalar tomonidan mahsulot (tovarlar, ishlar va xizmatlar) sotishdan tushgan sof tushumning ulushi jami sof tushumning **2,3** % ni tashkil etdi.

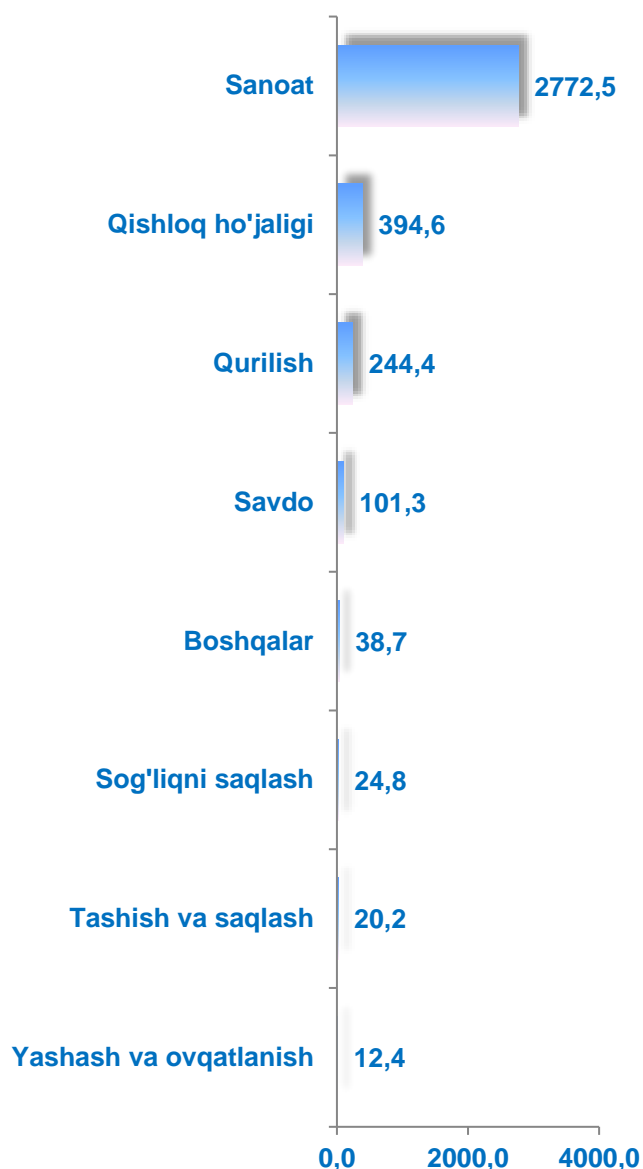




2021- yilda kichik korxonalar va mikrofirmalar tomonidan asosiy kapitalga kiritilgan investitsiyalar hajmi **3608,9** mlrd. soʻmni tashkil etdi.

Bu esa **2020-** yilning mos davriga nisbatan investitsiyalarni **761,9** mlrd. soʻmga oshishini taʼminladi.

Iqtisodiy faoliyat turlari boʻyicha kichik korxonalar va mikrofirmalar tomonidan asosiy kapitalga kiritilgan investitsiyalar miqdori va ulushining eng koʻpi, sanoat tarmoqlarida 2772,5 mlrd. soʻm (76,8%), qurilishda 244,4 mlrd. soʻm (6,8%), savdo sohasida 101,3 mlrd. soʻm (2,8%), qishloq, oʻrmon va baliq xoʻjaligida 394,6 mlrd. soʻm (10,9%), tashish va saqlashda 20,2 mlrd. soʻm (0,6%), yashash va ovqatlanishda 12,4 mlrd. soʻm (0,3%), sogʻliqni saqlash va ijtimoiy xizmatlar koʻrsatishda 24,8 mlrd. soʻm (0,7%), Boshqa turdagi xizmatlar 38,7 mlrd. soʻm (1,1%) ni tashkil etdi.



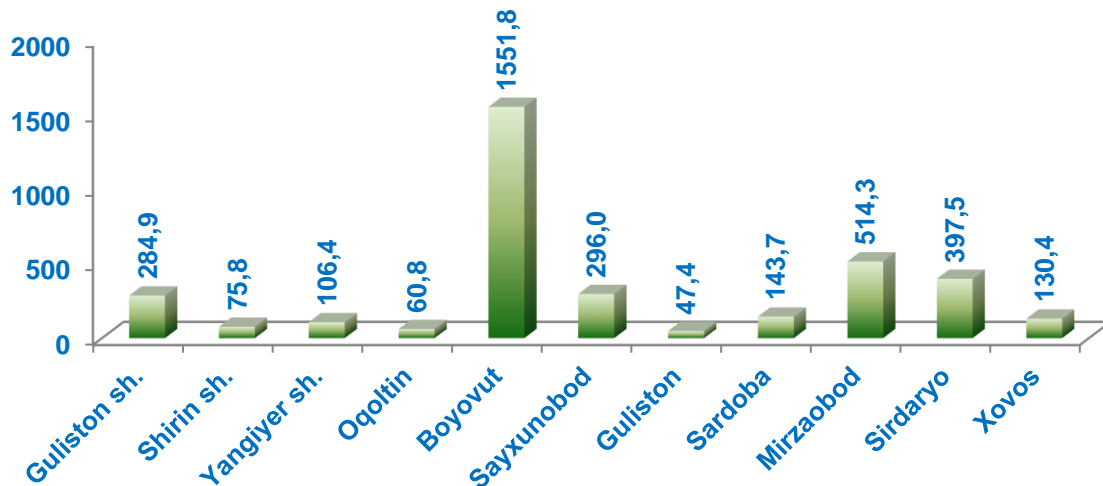


2021- yilda viloyat bo'yicha kichik korxonalar va mikrofirmalarning asosiy kapitalga kiritilgan investitsiyalari hajmi va yo'nalishlari bo'yicha taqsimlanishi, mlrd. so'mda

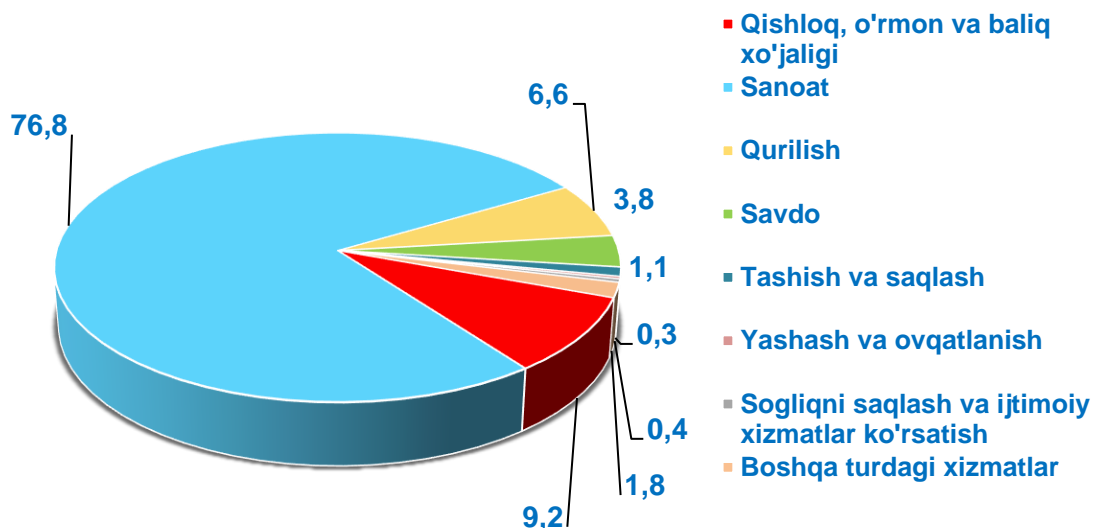
	Asosiy kapitalga kiritilgan investitsiyalar, mlrd. so'm	shu jumladan:					
		turar joylar	noturar joylar	Inshootlar	mashina uskunalar transport vositalari ishlab chiqarish va xo'jalik jihozlari qiymati	boshqa xarajatlar	asbob-uskunalar ni montaj qilish bo'yicha ishlar
Sirdaryo	3608,9	3,4	1641,7	64,1	1859,8	39,6	0,3
Guliston sh.	284,9	-	49,9	7,7	223,1	4,2	-
Shirin sh.	75,8	-	-	-	75,8	-	-
Yangiyer sh.	106,4	-	48,2	1,2	56,7	-	0,3
<i>tumanlar</i>							
Oqoltin	60,8	-	25,5	0,1	35,3	-	-
Boyovut	1551,8	-	1351,5	35,6	161,8	2,9	-
Sayxunobod	296,0	-	5,1	0,3	274,6	16,0	-
Guliston	47,4	-	0,4	-	40,5	6,6	-
Sardoba	143,7	-	64,2	-	79,2	0,3	-
Mirzaobod	514,3	3,4	78,7	2,8	425,2	4,0	-
Sirdaryo	397,5	-	6,3	3,9	386,5	0,7	-
Xovos	130,4	-	11,9	12,5	101,1	4,9	-




Viloyat bo'yicha kichik korxonalar va mikrofirmalarning asosiy kapitalga kiritilgan investitsiyalari hajmi



Iqtisodiy faoliyat turlari bo'yicha kichik korxonalar va mikrofirmalarning asosiy kapitalga kiritilgan investitsiyalari hajmi, % da



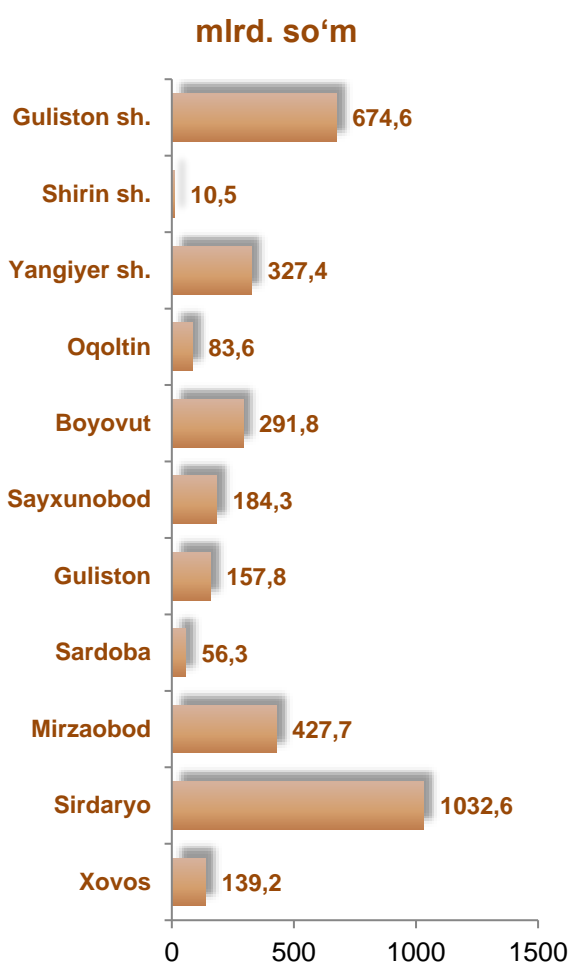
**Kichik korxonalar va mikrofirmalarning asosiy kapitalga kiritilgan investitsiyalarini moliyalashtirish manbalari bo'yicha taqsimlanishi****Jami investitsiyalar 3608,9 mlrd. so'm****Korxonaning o'z mablag'lari****• 638,1 mlrd. so'm****Homiy rezidentlar mablag'lari****• 16,4 mlrd. so'm****Banklar kreditlari****• 435,2 mlrd. so'm****Chet el investorlari mablag'lari****• 1555,4 mlrd. so'm****Chet el kreditlari****• 925,4 mlrd. so'm****Boshqa tashkilotlarning qarz mablag'larilari****• 38,4 mlrd. so'm**



2021- yilda kichik korxonalar va mikrofirmalar tomonidan ishlab chiqarilgan sanoat mahsuloti hajmi **3385,8** mlrd. soʻmni tashkil etdi.

Bu esa **2020-** yilning mos davriga nisbatan ishlab chiqarilgan sanoat mahsulotlari **1143,0** mlrd. soʻmga koʻpaygan.

ViLOYAT boʻyicha kichik korxonalar va mikrofirmalar tomonidan ishlab chiqarilgan sanoat mahsulot hajmi eng koʻp, Sirdaryo tumanida 1032,6 mlrd. soʻm, Guliston shahar 674,6 mlrd. soʻm, Mirzaobod tumani 427,7 mlrd. soʻm, Yangiyer shahar 327,4 mlrd. soʻm, Boyovut tumani 291,8 mlrd. soʻm, Sayxunobod tumani 184,3 mlrd. soʻm, Guliston tumani 157,8 mlrd. soʻm, Xovos tumani 139,2 mlrd. soʻm, Oqoltin tumani 83,6 mlrd. soʻm, Shirin shahar 24,8 mlrd. soʻm, Sardobada 56,3 mlrd. soʻm, Shirin shahar 10,5 mlrd. soʻm ni tashkil etdi.





Viloyat bo'yicha kichik korxonalar va mikrofirmalar tomonidan ishlab chiqarilgan sanoat mahsuloti hajmi, mlrd. so'mda

	Amaldagi narxlarda ishlab chiqarilgan sanoat mahsuloti (ishlar, xizmatlar) hajmi (QQS va aksizsiz)		farq (+;-)
	2020- y.	2021- y.	
Sirdaryo	2242,8	3385,8	1143,0
Guliston sh.	597,0	674,6	77,6
Shirin sh.	24,8	10,5	-14,3
Yangiyer sh.	287,5	327,4	39,9
<i>tumanlar</i>			
Oqoltin	98,0	83,6	-14,4
Boyovut	21,4	291,8	270,4
Sayxunobod	116,0	184,3	68,3
Guliston	127,8	157,8	30,0
Sardoba	3,4	56,3	52,9
Mirzaobod	102,9	427,7	324,8
Sirdaryo	768,3	1032,6	264,3
Xovos	95,7	139,2	43,5



**2021- yilda viloyat bo'yicha kichik korxonalar va
mikrofirmalar tomonidan ishlab chiqarilgan sanoat
mahsuloti hajmi, mlrd. so'mda**

	Ishlab chiqarilgan mahsulot (tovarlar, ishlar va xizmatlar) ishlab chiqarish tannarxi	amaldagi narxlarda ishlab chiqarilgan iste'mol mollari, (QQS va aksizsiz)	shu jumladan:	
			oziq-ovqat mahsulotlari (vino-arog mahsulotlari va pivo qiymatisiz)	nooziq-ovqat mollari
Sirdaryo	2786,0	1997,3	674,2	1312,5
Guliston sh.	564,1	466,0	187,2	278,8
Shirin sh.	7,7	7,8	2,9	4,9
Yangiyer sh.	295,8	199,8	58,8	141,0
<i>tumanlar</i>				
Oqoltin	78,2	82,6	60,6	21,9
Boyovut	230,8	118,0	86,9	31,1
Sayxunobod	167,3	64,9	51,6	13,3
Guliston	126,4	9,8	2,5	7,4
Sardoba	44,6	9,9	2,8	7,1
Mirzaobod	349,2	271,2	43,9	227,4
Sirdaryo	810,5	688,8	171,7	511,0
Xovos	111,5	78,5	5,2	68,7



2021- yilda kichik korxonalar va mikrofirmalar tomonidan qishloq xo'jaligida, faoliyat turlari bo'yicha sotilgan mahsulot (ishlar, xizmatlar) hajmi **349,5** mlrd. so'mni tashkil etdi.

Bu esa **2020-** yilning mos davriga nisbatan qishloq xo'jaligida, faoliyat turlari bo'yicha sotilgan mahsulot (ishlar, xizmatlar) **154,3** mlrd. so'mga ko'paygan.



2021- yilda kichik korxonalar va mikrofirmalar tomonidan qishloq xo'jaligida, faoliyat turlari bo'yicha sotilgan mahsulot (ishlar, xizmatlar) hajmi

Dehqonchilik va chorvachilik, ovchilik va bu sohalarda xizmat ko'rsatish
349,5 mlrd. so'm

O'rmonchilik va yog'och tayyorlash
0,1 mlrd. so'm

Baliq ovlash va akvakultura
21,5 mlrd. so'm



Viloyat bo'yicha kichik korxonalar va mikrofirmalar tomonidan qishloq xo'jaligida, faoliyat turlari bo'yicha sotilgan mahsulot (ishlar, xizmatlar) hajmi va o'sish sur'ati, mlrd. so'mda

	Qishloq xo'jaligi faoliyat turlari bo'yicha sotilgan mahsulot (ishlar, xizmatlar) hajmi		farq (+;-)
	2020- y.	2021- y.	
Sirdaryo	194,9	349,5	154,6
Guliston sh.	7,8	23,4	15,6
Shirin sh.	3,7	2,3	-1,4
Yangiyer sh.	1,4	3,7	2,3
<i>tumanlar</i>			
Oqoltin	17,6	13,3	-4,3
Boyovut	9,6	41,5	31,9
Sayxunobod	22,6	33,4	10,8
Guliston	11,3	9,6	-1,7
Sardoba	30,8	25,7	-5,1
Mirzaobod	25,8	19,2	-6,6
Sirdaryo	46,6	124,6	78,1
Xovos	17,8	52,7	34,9

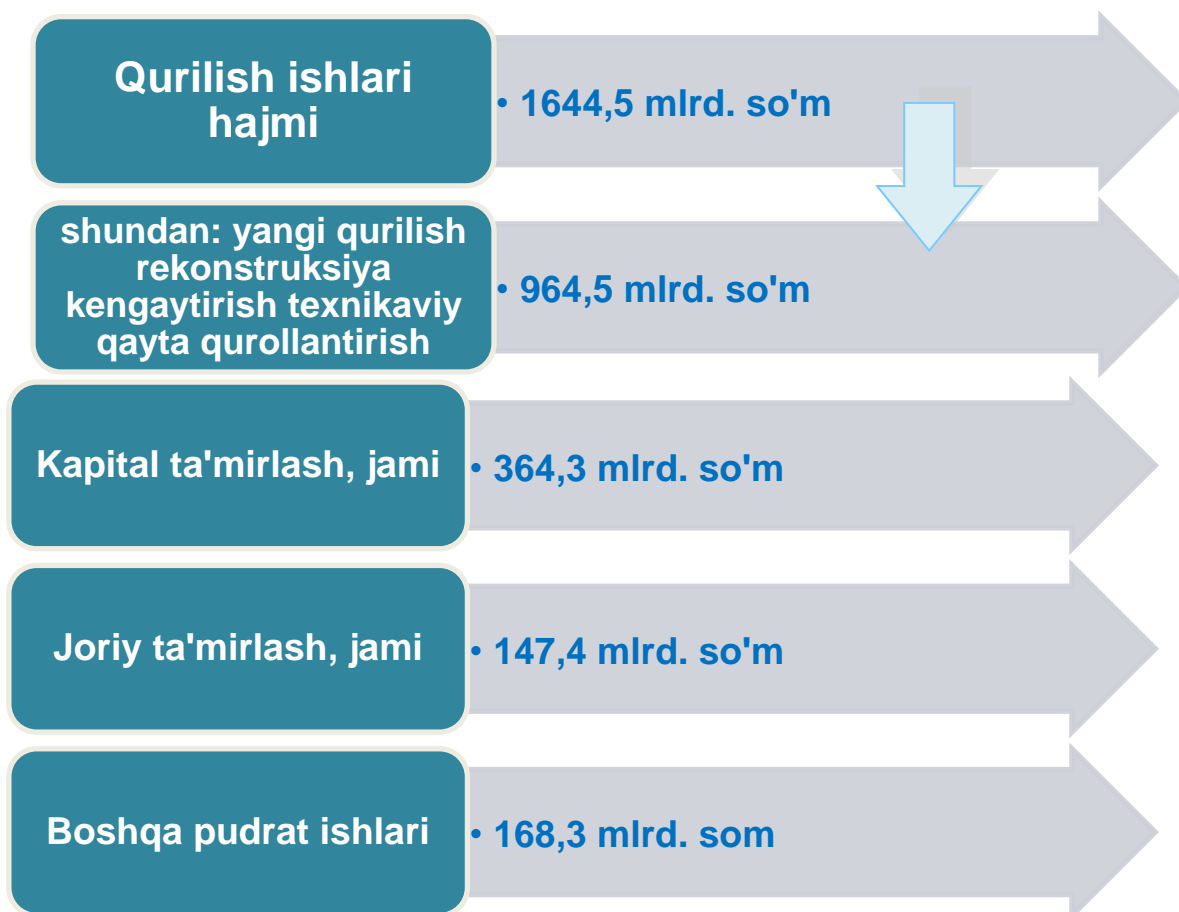


2021- yilda kichik korxonalar va mikrofirmalar tomonidan bajarilgan qurilish ishlari hajmi **1644,5** mlrd. soʻmni tashkil etdi.

Bu esa **2020-** yilning mos davriga nisbatan qurilish ishlarini **178,0** mlrd. soʻmga kamayganligi aniqlandi.



2021- yilda kichik korxonalar va mikrofirmalar tomonidan bajarilgan qurilish ishlarining taqsimlanishi



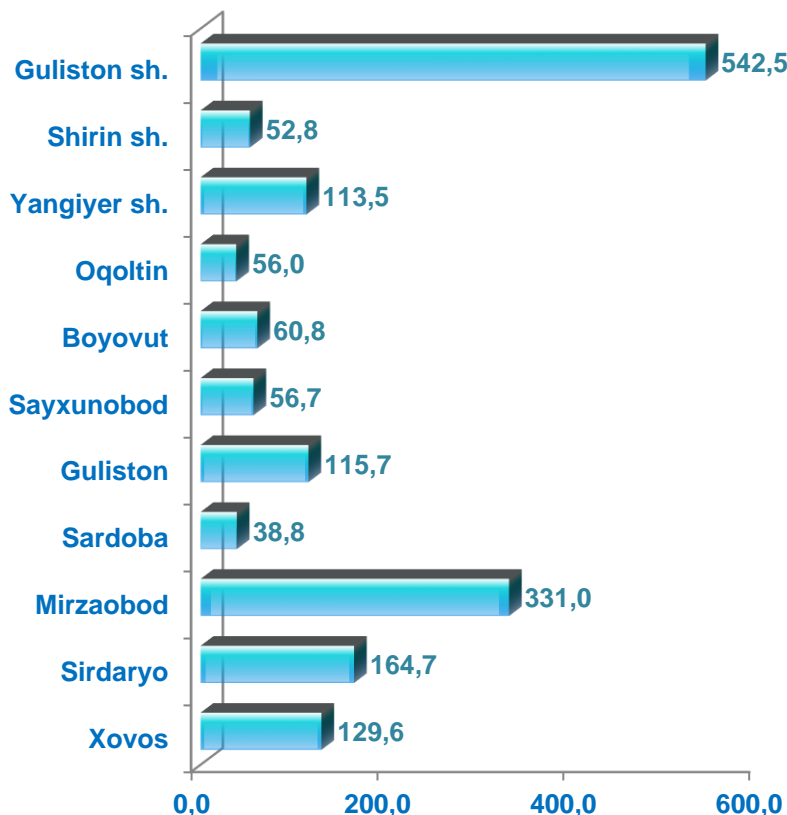


**Viloyat bo'yicha kichik korxonalar va mikrofirmalar
tomonidan bajarilgan qurilish ishlarining hajmi,
mlrd. so'mda**

	Amaldagi narxlarda o'z kuchi bilan bajarilgan qurilish ishlari hajmi (QQSsiz)		farq (+;-)
	2020- y.	2021- y.	
Sirdaryo	1822,5	1644,5	178,0
Guliston sh.	815,7	542,5	-273,2
Shirin sh.	82,8	52,8	-30,0
Yangiyer sh.	129,3	113,5	-15,8
<i>tumanlar</i>			
Oqoltin	56,0	38,2	-17,8
Boyovut	76,6	60,8	-15,8
Sayxunobod	35,2	56,7	21,5
Guliston	51,4	115,7	64,3
Sardoba	28,6	38,8	10,2
Mirzaobod	285,7	331,0	45,3
Sirdaryo	138,3	164,7	26,4
Xovos	122,9	129,6	6,7



Viloyat bo'yicha kichik korxonalar va mikrofirmalar tomonidan bajarilgan qurilish ishlarining hajmi, mlrd. so'm



Viloyat bo'yicha eng ko'p bajarilgan qurilish ishlari hajmi Guliston shahar (542,5 mlrd. so'm), Mirzaobod tumani (331,0 mlrd. so'm), Sirdaryo tumani (164,7 mlrd. so'm), Xovos tumani (129,6 mlrd. so'm), Guliston tumani (115,7 mlrd. so'm), Yangiyer shahar (113,5 mlrd. so'm), Boyovut tumani (60,8 mlrd. so'm), Sayxunobod tumanlarida (56,7 mlrd. so'm) qayd etildi.





2021- yilda viloyat bo'yicha kichik korxonalar va mikrofirmalar tomonidan bajarilgan qurilish ishlarining taqsimlanishi, mlrd. somda

	Amaldagi narxlarda o'z kuchi bilan bajarilgan qurilish ishlari hajmi (QQSsiz)	ulardan:			
		yangi qurilish, rekonstruksiya, kengaytirish, texnikaviy qayta qurollantirish	kapital ta'mirlash - jami	joriy ta'mirlash - jami	boshqa pudrat ishlari
Sirdaryo	1644,5	964,5	364,3	147,4	168,3
Guliston sh.	542,5	279,5	216,7	16,9	29,4
Shirin sh.	52,8	41,4	7,9	2,8	0,7
Yangiyer sh.	113,5	69,1	20,7	6,3	17,4
<i>tumanlar</i>					
Oqoltin	38,2	6,9	9,5	19,2	2,6
Boyovut	60,8	25,4	28,6	3,5	3,3
Sayxunobod	56,8	44,1	5,4	6,0	1,2
Guliston	115,7	76,0	11,8	18,6	9,3
Sardoba	38,9	18,6	1,3	2,6	16,3
Mirzaobod	331,0	285,4	30,4	5,7	9,5
Sirdaryo	164,7	66,2	16,7	24,6	57,2
Xovos	129,6	52,1	15,1	41,2	21,2



2021- yilda kichik korxonalar va mikrofirmalar tomonidan ishlab chiqarilgan (ko'rsatilgan) xizmatlar hajmi **901,6** mlrd. so'mni tashkil etdi.

Bu esa **2020-** yilning mos davriga nisbatan ishlab chiqarilgan (ko'rsatilgan) xizmatlarni **166,4** mlrd. so'mga oshganini ko'rsatdi.



2021- yilda kichik korxonalar va mikrofirmalar tomonidan ishlab chiqarilgan (ko'rsatilgan) xizmatlar hajmi

**Jami xizmatlar
901,6 mlrd. so'm**

**shu jumladan: qishloq
joylarda
150,0 mlrd. so'm**

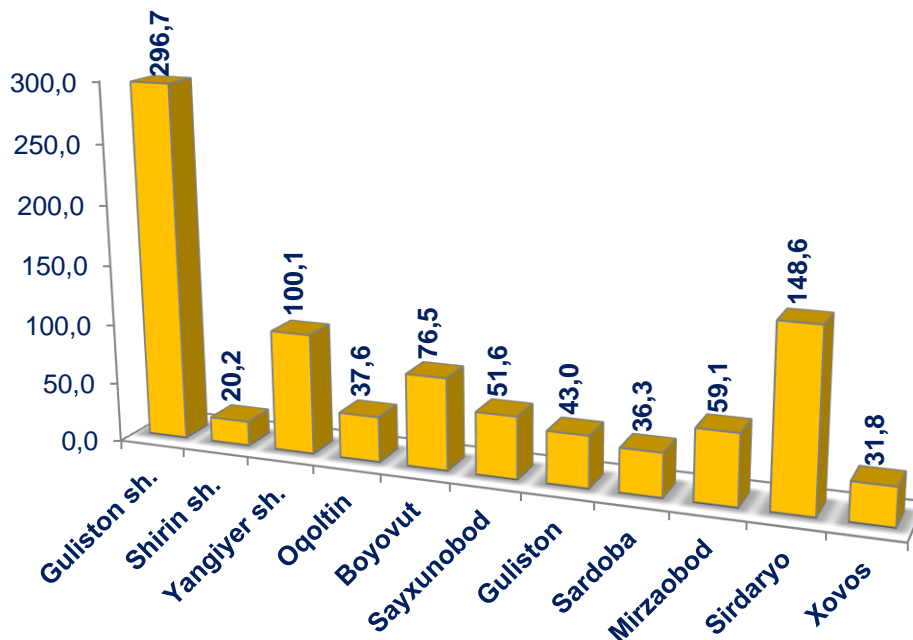
**Aholiga xizmat
ko'rsatish
ob'yektlari soni
285 ta**


**Viloyat bo'yicha kichik korxonalar va mikrofirmalar
tomonidan ishlab chiqarilgan (ko'rsatilgan)
xizmatlar hajmi, mlrd. so'mda**

	Jami xizmatlar		farq (+;-)
	2020- y.	2021- y.	
Sirdaryo	735,2	901,6	166,4
Guliston sh.	257,0	296,7	39,7
Shirin sh.	49,1	20,2	-28,9
Yangiyer sh.	73,4	100,1	26,7
<i>tumanlar</i>			
Oqoltin	22,1	37,6	15,5
Boyovut	27,7	76,5	48,8
Sayxunobod	59,8	51,6	-8,2
Guliston	24,2	43,0	18,8
Sardoba	26,8	36,3	9,5
Mirzaobod	50,7	59,1	8,4
Sirdaryo	125,0	148,6	23,6
Xovos	19,4	31,8	12,4



Viloyat bo'yicha kichik korxonalar va mikrofirmalar tomonidan ishlab chiqarilgan (ko'rsatilgan) xizmatlar hajmi, mlrd. so'mda



Viloyat bo'yicha ishlab chiqarilgan (ko'rsatilgan) xizmatlarning eng ko'pi Guliston shahri (296,7 mlrd. so'm), Sirdaryo tumani (148,6 mlrd. so'm), Yangiyer shahar (100,1 mlrd. so'm), Boyovut tumani (76,5 mlrd. so'm), Mirzaobod tumani (51,6 mlrd. so'm), Guliston tumani (43,0 mlrd. so'm) hamda Oqoltin tumani (37,0 mlrd. so'm) tumanlarida qayd etildi.



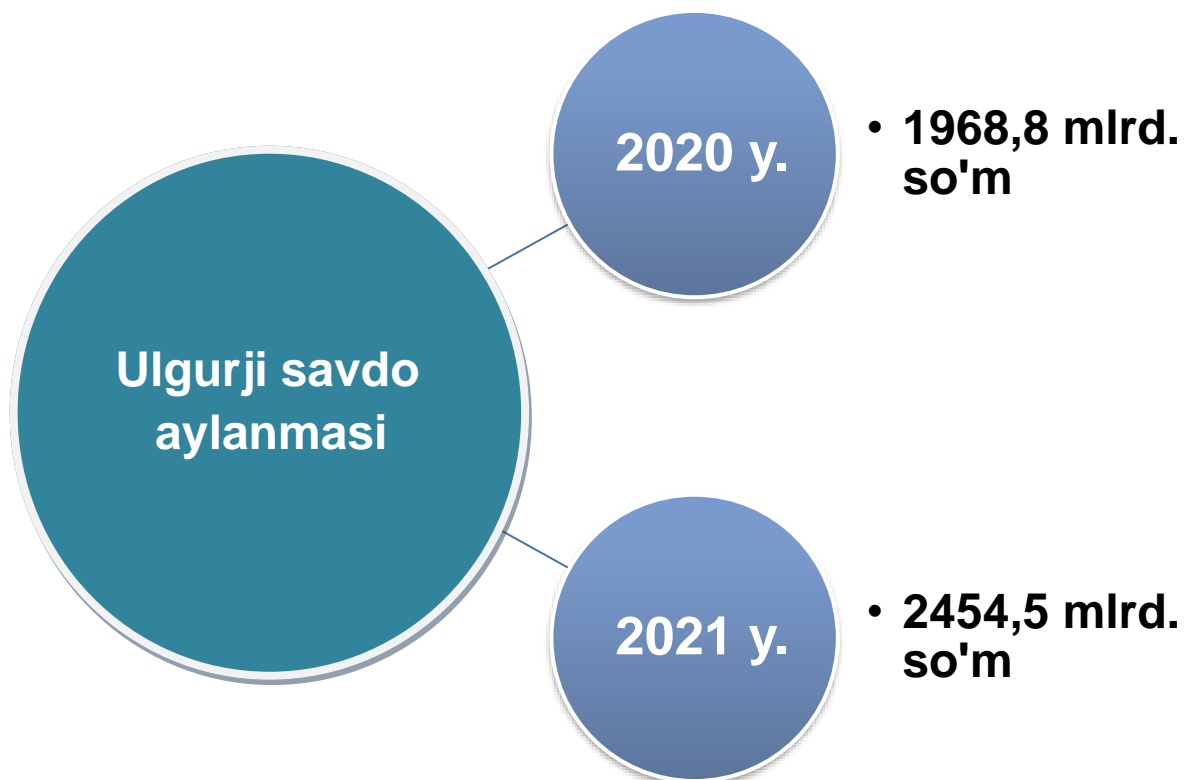


2021- yilda kichik korxonalar va mikrofirmalarning ulgurji savdo tovar aylanmasi hajmi **2454,5** mlrd. so'mni tashkil etdi.

Bu esa **2020-** yilning mos davriga nisbatan ulgurji savdo tovar aylanmasini **485,7** mlrd. so'mga oshganini ko'rsatdi.




Kichik korxonalar va mikrofirmalarning ulgurji savdo tovar aylanmasi hajmi



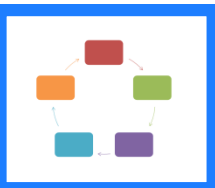

**Viloyat bo'yicha kichik korxonalar va
mikrofirkalarning ulgurji savdo
tovar aylanmasi hajmi**

	Ulgurji savdo tovar aylanmasi, mlrd. so'mda		farq (+;-)
	2020- y.	2021- y.	
Sirdaryo	1968,8	2454,5	485,7
Guliston sh.	779,0	888,0	109,0
Shirin sh.	255,6	175,0	-80,6
Yangiyer sh.	78,5	115,5	37,0
<i>tumanlar</i>			
Oqoltin	14,0	16,4	2,4
Boyovut	49,2	137,5	88,3
Sayxunobod	146,0	178,8	32,8
Guliston	70,2	63,0	-7,2
Sardoba	31,9	71,8	39,9
Mirzaobod	89,2	130,0	40,8
Sirdaryo	403,5	598,9	195,4
Xovos	51,6	79,3	27,7

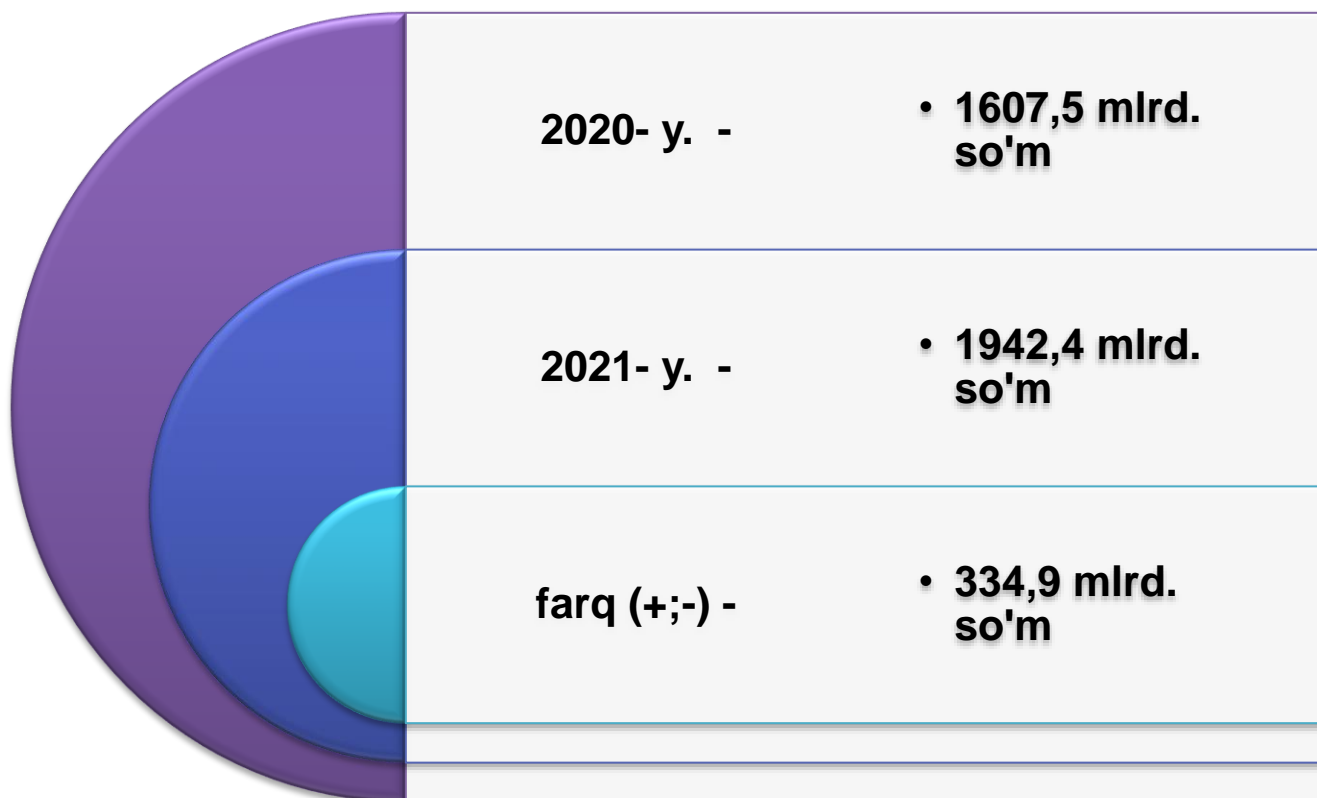


2021- yilda kichik korxonalar va mikrofirmalarning chakana savdo tovar aylanmasi hajmi **1942,4** mlrd. soʻmni tashkil etdi.

Bu esa 2020- yilning mos davriga nisbatan chakana savdo tovar aylanmasini **334,9** mlrd. soʻmga oshganini koʻrsatdi.



Kichik korxonalar va mikrofirmalarning chakana savdo tovar aylanmasi hajmi

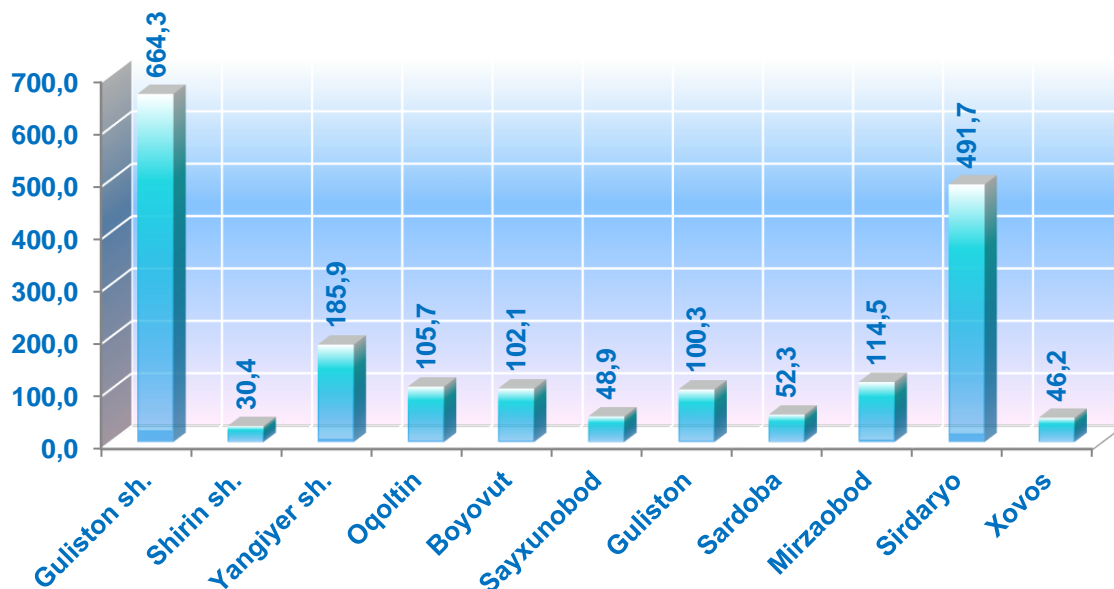



**Viloyat bo'yicha kichik korxonalar va mikrofirmalarning
chakana savdo tovar aylanmasi hajmi, mlrd.
so'mda**

	Chakana savdo tovar aylanmasi		farq (+;-)
	2020- y.	2021- y.	
Sirdaryo	1607,5	1942,4	334,9
Guliston sh.	499,0	664,4	165,3
Shirin sh.	43,2	30,4	-12,8
Yangiyer sh.	83,3	185,9	102,6
<i>tumanlar</i>			
Oqoltin	135,9	105,7	-30,2
Boyovut	51,3	102,1	50,8
Sayxunobod	48,8	48,9	0,1
Guliston	40,0	100,3	60,3
Sardoba	84,7	52,3	-32,4
Mirzaobod	78,5	114,5	36,0
Sirdaryo	369,1	491,7	122,6
Xovos	173,7	46,2	-127,5



Viloyat bo'yicha kichik korxonalar va mikrofirmalarning chakana savdo tovar aylanmasi hajmi, mlrd. so'mda



Viloyat bo'yicha chakana savdo tovar aylanmasining eng ko'p Guliston shahar (663,3 mlrd. so'm), Sirdaryo tumani (491,7 mlrd. so'm), Yangiyer shahar (185,9 mlrd. so'm), Mirzaobod tumani (114,5 mlrd. so'm), Oqoltin tumani (105,7 mlrd. so'm), Boyovut tumani (102,1 mlrd. so'm), Guliston tumani (100,3 mlrd. so'm), tumanlarida qayd etildi.





2021- yilda kichik korxonalar va mikrofirmalarning ovqatlanish bilan ta'minlash bo'yicha tovar aylanmasi hajmi **74,5** mlrd. so'mni tashkil etdi.

Bu esa **2020-** yilning mos davriga nisbatan ovqatlanish bilan ta'minlash tovar aylanmasini **18,7** mlrd. so'mga ko'paytirdi.



Kichik korxonalar va mikrofirmalarning ovqatlanish bilan ta'minlash tovar aylanmasi hajmi

2020- y.

• **55,8 mlrd. so'm**

2021- y.

• **74,5 mlrd. so'm**

farq (+;-)

• **18,7 mlrd. so'm**

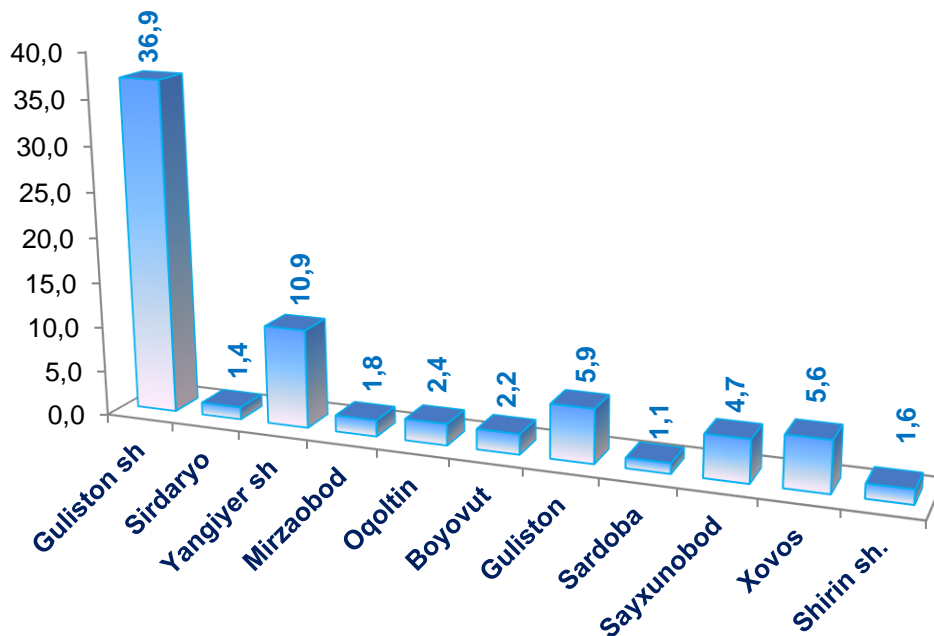


**Viloyat bo'yicha kichik korxonalar va
mikrofirkalarning ovqatlanish bilan ta'minlash
tovar aylanmasi hajmi, mlrd. so'mda**

	Ovqatlanish bilan ta'minlash tovar aylanmasi		farq (+;-)
	2020- y.	2021- y.	
Sirdaryo	55,8	74,5	18,7
Guliston sh.	33,7	36,9	3,2
Shirin sh.	1,6	1,4	-0,2
Yangiyer sh.	4,2	10,9	6,7
<i>tumanlar</i>			
Oqoltin	2,1	1,8	-0,3
Boyovut	1,6	2,4	0,8
Sayxunobod	1,9	2,2	0,3
Guliston	1,7	5,9	4,2
Sardoba	1,2	1,1	-0,1
Mirzaobod	3,1	4,7	1,6
Sirdaryo	3,6	5,6	2,0
Xovos	1,1	1,6	0,5



Viloyat bo'yicha kichik korxonalar va mikrofirmalarning ovqatlanish bilan ta'minlash tovar aylanmasi hajmi, mlrd. so'mda



Viloyat bo'yicha ovqatlanish bilan ta'minlash tovar aylanmasining eng ko'pi Guliston shahar (36,9 mlrd. so'm), Yangiyer shahar (10,9 mlrd. so'm), Guliston tumani (5,9 mlrd. so'm), Sirdaryo tumani (5,6 mlrd. so'm), mirzaobod tumani (4,7 mlrd. so'm) va Boyovut tumani (2,4 mlrd. so'm) da qayd etildi.



E'tibor bering!:



■ **2021-** yil oxiriga kichik korxonalar va mikrofirmalarning yuk avtomobillari soni jami – **912** tani tashkil etdi.

■ shundan: Ijaraga olingani esa – **345** tani tashkil qildi.

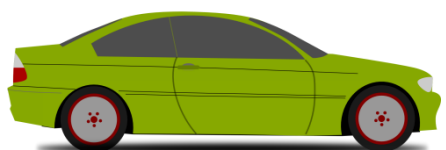
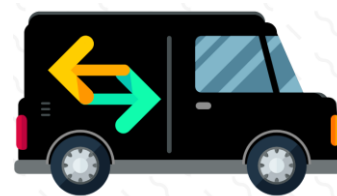


■ Xalqaro qatnovda band bo'lgan yuk avtomobillari soni jami – **40** ta.

■ shundan: Ijaraga olingani esa – **3** tani tashkil qildi.

■ Avtobuslar va mikroavtobuslar soni jami – **252** ta.

■ shundan: Ijaraga olingani – **79** ta.



■ Yengil avtomobillar soni jami – **1241** ta.

■ shundan: Ijaraga olingani – **195** ta.

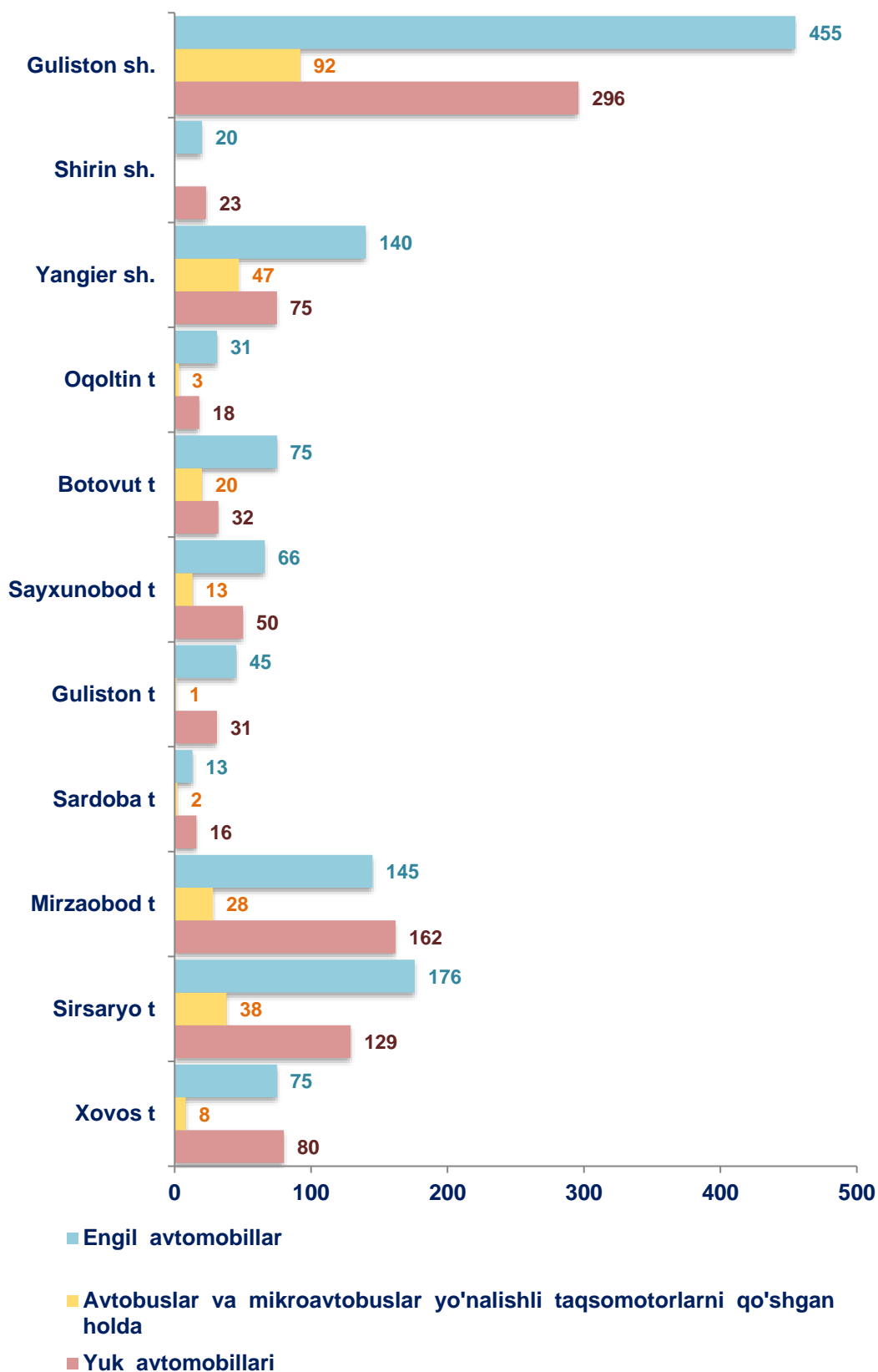


**2021- yilda viloyat bo'yicha kichik korxonalar va
mikrofimalarda mavjud bo'lgan transport
vositalari, birlikda**

	Yuk avtomobillari	avtobuslar va mikroavtobuslar, yo'nalishli taksomatorlarni qo'shgan holda	yengil avtomobillar
Sirdaryo	912	252	1241
Guliston sh.	296	92	455
Shirin sh.	23		20
Yangiyer sh.	75	47	140
<i>tumanlar</i>			
Oqoltin	18	3	31
Boyovut	32	20	75
Sayxunobod	50	13	66
Guliston	31	1	45
Sardoba	16	2	13
Mirzaobod	162	28	145
Sirdaryo	129	38	176
Xovos	80	8	75



2021- yilda viloyat bo'yicha kichik korxonalar va mikrofirmalarda mavjud bo'lgan transport vositalari, birlikda





2021- yilda kichik korxonalar va mikrofirmalar tomonidan joriy qilingan innovatsiyalar **134** tani tashkil etdi.

Bu esa **2020-** yilning mos davriga nisbatan innovatsiyalar soni **23** taga ko'paygan.



2021- yilda kichik korxonalar va mikrofirmalar tomonidan joriy etilgan innovatsiyalar, birlikda

Texnologik innovatsiyalar
134 ta

Mahsulotlar bo'yicha
innovatsiyalar
132 ta

Tashkiliy innovatsiyalar
2 ta


2021- yilda viloyat bo'yicha kichik korxonalar va mikrofirmalar tomonidan joriy etilgan innovatsiyalar

	Texnologik innovatsiyalar, birlikda	tashkiliy innovatsiyalar, birlikda	innovatsion tovarlar, ishlar, xizmatlar, hajmi, mlrd. so'm	texnologik innovatsiyalarga xarajatlar, mlrd. so'm
Sirdaryo	133	1	581,5	43,3
Guliston sh.	57	-	55,2	0,2
Shirin sh.	1	-	6,0	16,4
Yangiyer sh.	12	1	6,5	2,4
<i>tumanlar</i>				
Oqoltin	-	-	3,0	0,02
Boyovut	15	-	7,5	0,4
Sayxunobod	18	-	10,3	9,6
Guliston	2	-	0,2	0,8
Sardoba	12	-	1,0	0,8
Mirzaobod	3	-	217,4	0,9
Sirdaryo	6	-	218,3	10,4
Xovos	7	-	8,2	16,4